



# AJUNTAMENT DE SANT VICENÇ DE MONTALT

## XIFRA DE POBLACIÓ A 1 DE GENER DE 2007

### 1. Variacions en el número d'habitants

CONCEPTE	TOTAL	HOMES	DONES
Població del municipi a 01/01/2006	5.129	2.611	2.518
Altes 01/01/06 a 31/12/06	566	280	286
Baixes 01/01/06 a 31/12/06	432	212	220
Modificacions 01/01/06 a 31/12/06	365	164	201
<b>Població del Municipi a 01/01/07</b>	<b>5.263</b>	<b>2.679</b>	<b>2.584</b>

### 2. Causes de variació en el número d'habitants

CONCEPTE	TOTAL
Altes per canvi de residència	436
Altes per canvi de residència provinents de l'estranger	44
Naixements	74
Altes per omisió	12
Baixes per canvi de residència	327
Baixes per canvi de residència amb destí a l'estranger	6
Defuncions	26
Baixes per duplicat	1
Baixes per inscripció indeguda	1
Baixes per no renovació padronal estrangers	71

### 3. Altres moviments que no repercuteixen en la xifra final de població

CONCEPTE	TOTAL
Renovació estrangers sense Tarja Permanent de Residència	40
Modificacions de dades del domicili	12
Modificacions de dades personals	191
Canvis de domicili entre entitats del municipi	122



## AJUNTAMENT DE SANT VICENÇ DE MONTALT

### ESTUDI ESTADÍSTIC DE POBLACIÓ RELATIU A L'ANY 2006

El present estudi, elaborat per la responsable del departament de Padró d'Habitants de l'Ajuntament de Sant Vicenç de Montalt és una eina de caràcter estadístic que té com a objectiu principal descriure les característiques, la distribució i l'evolució de la població de Sant Vicenç de Montalt. Les dades utilitzades per a elaborar l'estudi són les del fitxer de padró continu de població amb data 1 de gener de 2007.

Cal destacar que la xifra de població a gener de 2007 està afectada per processos administratius de renovació d'empadronament de la població immigrada no comunitària que portin més de dos anys empadronats, segons estableix el reglament de la Llei d'estrangeria.

#### 1. La Població de Sant Vicenç de Montalt

Al llarg del 2006 el registre de població en el padró continu d'habitants de Sant Vicenç de Montalt ha augmentat de forma més moderada que durant els quatre darrers anys. Això no respon a un canvi de tendència demogràfica a la vila, ja que els valors absoluts en quant a altes per canvi de residència, naixements i defuncions s'han mantingut amb lleugeres oscil·lacions. Així, el ritme de les altes només ha sofert una petita disminució (36 inscripcions) en relació a l'any 2005, els naixements s'han mantingut (74 el 2006 per 76 el 2005), i les defuncions han baixat, en passar de 32 l'any 2005 a 26 el 2006.

El canvi s'ha produït en el registre de les baixes, ja que l'aplicació del reglament de la Llei d'estrangeria i l'obligació conseqüent de renovar la inscripció en el padró municipal de la població estrangera ha suposat, en la pràctica, donar de baixa per caducitat padronal a 71 persones, les quals estaven registrades en el padró, però que en realitat ja no residien a la vila.

Tenint en compte els efectes en els registres derivats de l'aplicació del reglament, a 1 de gener de 2007 la població total de Sant Vicenç de Montalt era de 5.263 habitants, 134 més que fa un any, la qual cosa suposa una variació relativa del 2,61%, 2,56 punts percentuals menys que l'any anterior.

La població per sexes està formada per 2.679 homes i 2.584 dones. Es manté, per tant, la lleugera masculinització de l'estructura poblacional (103,67).

L'índex d'envelliment (relació entre la població més gran de 65 anys i la menor de 15) es continua mantenint en valors relativament baixos, inclús per sota de la mitjana catalana. L'efecte conjunt de l'arribada de població molt més jove que la que abandona la vila i el manteniment de la natalitat ajuden a explicar aquesta moderació de l'índex.

Mentre que la població menor de 15 anys representa el 21,92%, la població major de 65 dona compte del 10,47%. La primera s'ha incrementat en un any en 0,51 punts, mentre que la segona ho ha fet en 0'19. Aquestes variacions mínimes fan que l'índex



## AJUNTAMENT DE SANT VICENÇ DE MONTALT

de dependència global, relació entre la suma dels menors de 15 i dels majors de 65 anys sobre la població d'entre 15 i 64 anys es continuï mantenint entorn del 0,48.

En el decurs del 2006 el creixement vegetatiu (diferència entre naixements i defuncions) ha representat el 35,82% del creixement total.

### 2. Indicadors de Població de Sant Vicenç de Montalt l'1 de Gener de 2007

Altes de fora del municipi	492
Baixes per desplaçament fora del municipi	333
Naixements	74
Defuncions	26
Edat mitjana	36,78
Índex de masculinitat (1)	103,67
Nombre mitjà d'habitants per llar	2,64
Índex d'envelliment (2)	0,48
Índex de sobreenvelliment (3)	0,015
Població d'altres països	369
Total població	5.263

1. És el resultat de multiplicar per 100 el quocient d'homes entre dones.
2. És el quocient entre la població de 65 o més anys i la menor de 15 anys.
3. És el quocient entre la població de 85 o més anys i la de 65 o menys anys.

ANY	HABITANTS	AUGMENT	PERCENTATGE
2006	5.263	+ 134	2,61%
2005	5.129	+ 252	5,17%
2004	4.877	+ 222	4,76%
2003	4.655	+ 285	6,52%
2002	4.370	+ 182	4,34%
2001	4.188	+ 567	15,6%
2000	3.621	+ 467	14,8%
1999	3.154	+ 457	16,9%
1998	2.697	+ 333	14%
1997	2.364	+ 298	14,4%
1996	2.066	+ 276	15,4%
1995	1.790	+ 203	12,7%
1994	1.587	+ 194	13,9%
1993	1.393	+106	8,2%
1992	1.287	+ 65	5,3%
1991	1.222		

### 3. Mitjana d'edat

Pel que fa a mitjana d'edat, el 2006 no ha suposat cap novetat, ja que aquesta se situa en els 36,78 anys, 0,33 anys més que l'any passat. Per sexe, els índexs han estat molt similars als de la mitjana d'edat total, de manera que la dels homes s'ha situat en els



## AJUNTAMENT DE SANT VICENÇ DE MONTALT


36,37 anys i la de les dones en 37,02 anys, aquesta petita diferència es deu a una major esperança de vida de les dones.

Els barris que tenen les mitjanes d'edat més elevades són, d'una banda, aquells que estan més envellits, i d'altre, els que acullen les residències geriàtriques del municipi.

Pel que fa a l'edat, podem parlar d'una manifesta estabilitat en el retrocés del procés d'envelliment. Aquest fet es va començar a experimentar al municipi a partir de l'any 1995, i en la darrera dècada l'arribada de població jove i en edat de procrear ha propiciat un increment en l'índex de natalitat; increment que es continua mantenint amb petites oscil·lacions. Des del punt de vista generacional, una creixent afluència dels intervals d'edat compresos entre els 30 i els 40 anys té també el seu reflex sobre les d'edats més joves de 0 a 4 anys.

Els menors de 15 anys representen el 21,92% de la població, amb un increment percentual respecte a l'any 2005 del 0,51; els de 15 a 29 anys el 13,13%, un 0,89% menys que l'any anterior; i els de 30 a 49 anys el 36,96%, el que representa un 0,28% menys que l'any 2005. Els adults entre 50 i 64 anys suposen el 17,50% del total de població, un 0,45% més que l'any anterior; i els majors de 65 anys el 10,41%, el que representa un 0,13% més que al 2005.

EDAT	HOMES	%	DONES	%	TOTAL	%
<b>0-4</b>	<b>240</b>	<b>4,71</b>	<b>199</b>	<b>3,78</b>	<b>447</b>	<b>8,49</b>
<b>5-9</b>	<b>208</b>	<b>3,95</b>	<b>210</b>	<b>3,99</b>	<b>418</b>	<b>7,94</b>
10-14	146	2,77	143	2,72	289	5,49
15-19	110	2,09	97	1,84	207	3,93
20-24	111	2,11	114	2,17	225	4,28
25-29	138	2,62	121	2,30	259	4,92
<b>30-34</b>	<b>174</b>	<b>3,31</b>	<b>243</b>	<b>4,62</b>	<b>417</b>	<b>7,92</b>
<b>35-39</b>	<b>290</b>	<b>5,51</b>	<b>304</b>	<b>5,78</b>	<b>594</b>	<b>11,29</b>
<b>40-44</b>	<b>270</b>	<b>5,13</b>	<b>232</b>	<b>4,41</b>	<b>502</b>	<b>9,54</b>
<b>45-49</b>	<b>230</b>	<b>4,37</b>	<b>202</b>	<b>3,84</b>	<b>432</b>	<b>8,21</b>
50-54	169	3,21	157	2,98	326	6,19
55-59	183	3,48	151	2,87	334	6,35
60-64	141	2,68	120	2,28	261	4,96
65-69	91	1,73	76	1,44	167	3,17
70-74	70	1,33	64	1,22	134	2,55
75-79	47	0,89	57	1,08	104	1,98
80-84	32	0,61	44	0,84	76	1,44
85-89	13	0,25	24	0,46	37	0,70
90-94	7	0,13	23	0,44	30	0,57
+95	1	0,02	3	0,06	4	0,08
<b>TOTAL</b>	<b>2.679</b>	<b>50,90%</b>	<b>2.584</b>	<b>49,10%</b>	<b>5.263</b>	<b>100%</b>



## AJUNTAMENT DE SANT VICENÇ DE MONTALT

### 4. La població per barris i lloc de naixement

Sant Vicenç de Montalt, a data 1 de gener de 2007, comptava amb un sol districte (01) i dues seccions (001 i 002), creades l'any 2003; La divisió natural d'aquestes seccions la va establir l'autopista, de tal manera que el territori situat autopista avall pertany a la secció 002 i el situat per sobre de l'autopista, a la secció 001. A la vegada, cada secció es descompon en entitats poblacionals, i en determinats casos una mateixa entitat es divideix en dos trams, un que pertany a la secció 001 i l'altre a la 002, fet que es dona per exemple a la Riera de Torrentbó, el Camí del Padró o Supermaresme-La Farrera. L'any 2005 es van crear dues noves entitats, Regadiu Sud i Regadiu Nord, per assimilar tota la zona nova del Golf. El districte 001 acull a 2.995 habitants que representen el 56,90%, i el 002 a 2.218, el 42,14% del total.

Esmentar que a inicis del 2007 es va produir un nou canvi de seccionat, atès que la secció 001 absorbia més electors censats (per mesa electoral) dels que permetia l'INE (1.000 electors/mesa). Aquest fet va comportar la divisió de la secció 001 en dues seccions: la 001 i la 003. El límit natural d'aquestes seccions fou l'Avinguda Montaltnou. Així la secció 001 comprèn el terme municipal que s'estén entre la dita avinguda, Sant Andreu de Llavaneres i l'autopista (amunt); i la secció 003 abasta el territori comprés entre l'Avinguda Montaltnou, Caldes d'Estrac i l'autopista (amunt).

ENTITAT POBLACIONAL	HABITANTS	PERCENTATGE
LES ÀNIMES (002)	725	13,77
BAIX POBLE (002)	1.101	20,92
EL BALÍS (002)	142	2,70
MARQUÈS DE CASA RIERA (002)	197	3,74
RIERA DE TORRENTBÓ (001/002)	123	2,34
SANT VICENÇ DE MONTALT (001)	2.698	51,26
REGADIU NORD I SUD (001/002)	104	1,98
SUPERMARESME-LA FARRERA(001/002)	173	3,29
<b>TOTAL</b>	<b>5.263</b>	<b>100%</b>

La població nascuda a Catalunya representa una mica menys del 77% de la població total de Sant Vicenç de Montalt. La població nascuda a l'estranger, 369 persones, representa el 7,01% del total. El 2006 les altes d'estrangers van experimentar un descens d'1,27 punts respecte a l'any 2005, i de 3,17 respecte al 2004. Fruit de l'onada migratòria dels anys 60 i 70 hi ha altres orígens amb presència a la vila, com ara els nascuts a Andalusia que copen el 4,18% de la població total, i en menor mesura Extremadura, Aragó i Múrcia.

Mentre que la tendència dels darrers anys ha estat la d'un increment continuat de la població estrangera, la variació d'aquest any apunta a un lleuger descens. L'arribada de la població estrangera ha estat molt concentrada en el temps i entre els trets característics està la heterogeneïtat ètnica, social i cultural que conformen. La tendència de la població nascuda en altres comunitats autònomes és la d'anar-se reduint progressivament o com a molt mantenir els valors ja assolits



## AJUNTAMENT DE SANT VICENÇ DE MONTALT

### **5. La població de Sant Vicenç de Montalt segons l'any i lloc de naixement**

La mitjana d'edat de la població per lloc de naixement és un indicador de la història migratòria de la vila, ja que les mitjanes més elevades corresponen a la població nascuda a comunitats autònomes que van formar el gruix de les onades migratòries dels anys seixanta i setanta o de comunitats, que sense tenir el mateix protagonisme quantitatiu, van arribar ja fa temps a la vila. Es tracta de col·lectius més envellits en termes relatius que els que componen les onades més recents de migració. Així per exemple, mentre que la població nascuda a Andalusia, Aragó o Múrcia tenen una mitjana d'edat entorn del 60 anys o superior, la de la població nascuda a l'estranger és de 34 anys. Tan sols la població nascuda a Catalunya (33,50 anys) assoleix un valor inferior a aquesta mitjana d'edat, ja que òbviament inclou la població més jove nascuda a la vila i també l'onada migratòria registrada entre els anys 1999 i 2003, provinent de Barcelona i l'Àrea Metropolitana.


### **6. L'any d'arribada al municipi**

És necessari destacar que gairebé un 85% de la població ha arribat a Sant Vicenç en els darrers 18 anys; un percentatge que dona bona idea de la intensitat del moviment migratori dels últims anys i de l'augment de l'índex de natalitat.

A l'entorn del 15% de la població resident a Sant Vicenç de Montalt també ha nascut a la vila. Aquesta data reflecteix la importància que els corrents migratoris han tingut en el creixement demogràfic de la vila i en la configuració social actual. Paga la pena destacar que el 85% dels residents de Sant Vicenç, aproximadament uns 4.473 habitants, hi ha arribat durant el període comprès entre els anys 1989 i 2006. Aquest contingent de nousvinguts, que en bona part són d'una banda, de nacionalitat estrangera, i d'altra, ex-residents de Barcelona i l'Àrea Metropolitana, afegixen a la magnitud quantitativa la complexitat de l'heterogeneïtat de les persones que el conformen.

Si la mitjana d'edat per lloc de naixement ja ens donava una primera informació sobre la composició i el moment en què van tenir lloc els diferents corrents migratoris, la mitjana d'anys des de l'arribada a Sant Vicenç acaba de confirmar el que abans s'apuntava. Així, les mitjanes d'anys d'arribada més elevades són les de població nascuda en altres comunitats autònomes, que arriben amb les onades dels seixanta i setanta. Així, en el cas d'aragonesos, murcians, extremenys i andalusos la mitjana se situa molt per sobre dels 30 anys de residència a la vila. Una xifra que contrasta amb la mitjana d'anys de residència en el municipi de la població nascuda a l'estranger que és de 6,20 anys. En el cas dels nascuts a Catalunya, exclosos els nascuts a Sant Vicenç és de 13,50 anys.

### **7. La població de nacionalitat estrangera per barris**



## AJUNTAMENT DE SANT VICENÇ DE MONTALT

Indicar que si bé en el cas de la població de nacionalitat espanyola existeix una compensació del component natural i migratori (baixes-defuncions /altes-naixements), en el cas de la població estrangera no es dona aquest equilibri i el nombre d'altes i naixements és molt superior al de baixes i defuncions. Serveixi, a tall d'exemple, la xifra de 6 persones que van marxar de Sant Vicenç al llarg del passat 2006, amb destí a l'estranger, mentre que les que varen arribar, indicant com a lloc de procedència l'estranger, foren 44.

Cal destacar també, la gran mobilitat interna entre municipis veïns d'aquest col·lectiu. Altre fet a esmentar, és el canvi experimentat en quant a la nacionalitat dels nous nadius. Fins fa 5 o 6 anys els europeus majoritàriament i els magrebins en menor mesura copaven una gran part de les altes d'estrangers; en aquests moments el flux migratori prové majoritàriament d'Europa i l'Amèrica Llatina. Prou destacable és la colònia de població estrangera formada per nacionals de països europeus, que representa un 56,91% del total d'estrangers. La mobilitat d'aquest col·lectiu ve donada per la feina, mentre que la característica dels provinents de països no desenvolupats és la recerca de millors condicions de vida.

La població de nacionalitat estrangera\* resident a Sant Vicenç de Montalt a 1 de gener de 2007 és de 369 habitants; 170 són homes (46,07%) i 199 són dones (53,93%). Sobre la població total representa el 7,01%, 1,27 punts menys que fa un any. Per àmbits geogràfics les principals nacionalitats extracomunitàries es distribueixen de la següent manera: en primer lloc, els residents de països d'Amèrica del Sud i d'Amèrica Central que copen el 34,41% del total d'estrangers. El segon lloc l'ocupen els nacionals de països d'Àfrica que en conjunt expliquen el 7,86%. La presència de població estrangera provinent d'Àsia és purament residual amb un percentatge del 0,81%. Els països amb una colònia més destacada són: França (12,46%), Itàlia (10,57%), Alemanya (10,03%), Bolívia (9,75%) i Argentina (7,05%).

En quant a la presència de població estrangera existeixen certes pautes d'assentament, diferenciades per nacionalitat, que comporten una distribució territorial desigual. En el cas de la població de nacionalitats comunitàries es distribueix al llarg de tot el terme municipal, tot i que trobem colònies molt destacades a la zona dels Passeig Marquès Casa Riera, Supermaresme, i també a les zones de recent construcció: Regadiu Nord, Regadiu Sud i El Padró. Pel que fa a la població de països no comunitàries trobem el principal assentament a Montaltpark-Les Ànimes, tot i que la majoria d'aquest col·lectiu, en dedicar-se a tasques de servei domèstic, jardineria i guarda-porter, s'emparonen a les residències de les persones que les contracten. Aquesta és la manera més usual que tenen els estrangers de regularitzar la seva situació legal.


<b>País</b>	<b>Homes</b>	<b>Dones</b>	<b>Total</b>
Bèlgica	6	11	17



## AJUNTAMENT DE SANT VICENÇ DE MONTALT

Dinamarca	2	1	3
Finlàndia	0	1	1
França	25	21	46
Itàlia	17	22	39
Noruega	0	1	1
Països Baixos	5	6	11
Polònia	0	2	2
Portugal	4	3	7
Andorra	1	0	1
Regne Unit	8	5	13
Alemanya	21	16	37
Romania	2	3	5
Suïssa	3	1	4
Ucraïna	0	1	1
Eslovàquia	2	3	5
Rússia	2	6	8
Algèria	7	5	12
Gàmbia	2	1	3
Guinea	2	0	2
Marroc	4	9	13
EEUU	2	2	4
Mèxic	1	0	1
Cuba	2	2	4
Guatemala	1	2	3
Panamà	1	0	1
Rep. Dominicana	4	2	6
Argentina	12	14	26
Bolívia	13	23	36
Brasil	2	5	7
Colòmbia	3	8	11
Xile	2	2	4
Equador	2	5	7
Paraguai	1	3	4
Perú	0	2	2
Uruguai	7	5	12
Veneçuela	1	3	4
Filipines	3	3	6
<b>TOTAL</b>	<b>170</b>	<b>199</b>	<b>369</b>





## AJUNTAMENT DE SANT VICENÇ DE MONTALT

*\*El concepte de població de nacionalitat estrangera és lleugerament diferent de la població nascuda a l'estranger. Pot haver-hi població nascuda fora d'Espanya que s'hagi nacionalitat, i al revés, nascuda a Espanya amb nacionalitat estrangera.*

ENTITAT POBLACIONAL	TOTAL	PERCENTATGE
LES ANIMES (002)	87	1,65%
BAIX POBLE (002)	52	0,99%
EL BALIS (002)	41	0,78%
MARQUES CASA RIERA (002)	25	0,47%
REGADIU NORD I SUD (001-002)	25	0,47%
RIERA DE TORRENTBO (001-002)	2	0,04%
SUPERMARESME-LA FERRERA (001-002)	43	0,82%
SANT VICENÇ DE MONTALT (001)	94	1,79%
<b>TOTALS</b>	<b>369</b>	<b>5.263 (7,01%)</b>

### 8. Les llars de Sant Vicenç de Montalt

La vila ha viscut en els darrers anys un intens procés de creació de llars. Així, a 1 de gener de 2007 es computaren 1.852 llars amb alguna persona empadronada, 54 més que l'any anterior. En termes relatius, la variació dels nombre de llars ha estat del 3%.

A banda de la creació de llars, es dona paral·lelament un procés de continua reducció de la grandària mitjana de les llars. Aquesta dinàmica es deu, entre altres raons, al procés d'envelliment, als canvis en les relacions de convivència i de parella, i al major control de la natalitat davant les dificultats d'estabilitzar un projecte vital en les actuals condicions socioeconòmiques. La dimensió mitjana de les llars a inicis d'any era de 2,64 membres. Així, les llars unipersonals assoleixen valors similars a les llars de quatre membres amb el 20,46% i el 21,76 respectivament, essent les llars de 2 membres les més habituals amb el 24,95% del total. Les de tres membres representen el 22,19%. Les llars a partir de quatre membres són una excepció i tan sols donen compte de poc més del 10% del total de llars.

La tipologia d'habitatges de Sant Vicenç –aïllats i adossats- és una de les característiques comunes de molts municipis del Maresme que tendeixen a construir habitatges de baixa densitat. A aquesta tendència, cal afegir que hi ha un important parc d'habitatges de segona residència, que paulatinament es van transformant en primeres residència. Les composició de les llars de Sant Vicenç, segons els membres que hi figuren inscrits, queda reflectida a la següent taula



## AJUNTAMENT DE SANT VICENÇ DE MONTALT

OCUPANTS	TOTAL	PERCENTATGE
1	379	20,46
2	462	24,95
3	411	22,19
4	403	21,76
5	124	6,70
6	42	2,27
7	14	0,76
8	8	0,43
9	1	0,05
10	3	0,16
11	2	0,11
+11	3	0,16
<b>TOTAL</b>	<b>1.852</b>	<b>100%</b>

### 9. El creixement de Sant Vicenç de Montalt

Més de tres quartes parts de la població resident a la vila són fruit directe de les onades migratòries que han impulsat el creixement demogràfic de Sant Vicenç i que han configurat el tretz més característics.

Des del final de la dècada dels noranta s'inicia un procés d'intens creixement que manté molts punts en comú amb l'onada migratòria dels anys cinquanta, seixanta i setanta, si bé en l'actualitat no es tracta de població vinguda d'altres parts de l'Estat Espanyol, sinó de població catalana vinguda d'altres municipis i de població estrangera, arribada directament des dels seus països d'origen o des d'altres municipis propers. La tendència actual marca una continuïtat en quant a la immigració i els canvis de residència interns com a primers factors de creixement de la població

La distribució del pes dels components del creixement demogràfic, natural i migratori, ha estat molt similar per al darrer any i el conjunt del període 2002-2006. Així, en el decurs de l'any passat el creixement vegetatiu (diferència entre naixements i defuncions) ha representat entorn el 36% i el creixement migratori (diferència entre altes i baixes) el 64 % restant.

L'augment de 134 habitants el darrer any ha estat significativament més baix del que ha estat la tònica dels darrers set anys. Com s'esmentava al començament d'aquest estudi, l'impacte de les baixes per caducitat padronal ha estat una de les claus per a comprendre aquesta desacceleració a manca de canvis demogràfics que puguin explicar-la.

### 10. Els naixements

Tot i que el nombre de naixements ha superat la barrera dels 70, com en els darrers anys, el total de nascuts al 2066 (74) ha estat mínimament inferior al nombre de



## AJUNTAMENT DE SANT VICENÇ DE MONTALT

naixements de l'any 2005 (76), que en termes relatius representa un descens del 2,63%.

### 11. Les defuncions

El nombre total de defuncions registrades al 2006 ha estat de 26, per tant s'han registrat 6 menys que a l'any anterior, el que representa un descens del 18,75%.

Les dones presenten a totes les edats unes taxes de mortalitat inferiors a les dels homes, particularment en els trams d'edats centrals.

### 12. L'esperança de vida

L'esperança de vida en néixer del període 2002-2006 és de 81,27 anys per al conjunt de la població. Entre homes i dones existeix una diferència de 5,1 anys, ja que l'esperança de vida en néixer dels primers és de 78,74 anys i la de les dones és de 83,85 anys.

### 13. Les altes registrades al municipi

En el 2006 s'ha produït un lleuger descens en l'elevat ritme d'altes dels darrers anys. Així, es van registrar 566 altes (272 dones i 294 homes), 29 menys que l'any anterior, cosa que suposa en termes relatius una disminució del 4,87%.

Total Altes	Homes	Dones
566	280	286

Existeixen importants diferències per zones pel que fa a les taxes d'altes en el període 2002-2006. Aquelles que en tenen les més elevades són Can Boada-Can Ripoll, Regadiu Nord-Regadiu-Sud, El Padró i Montaltpark, mentre que les més baixes corresponen al casc antic. Per tant, l'índex d'altes és relativament més alt en aquelles zones que han estat destinació d'altes procedents de fora del municipi com a conseqüència de canvis de segona a primera residència i de processos d'intensa edificació.

Total Altes	Secció 001	Secció 002
566	270	296

La procedència de les altes per canvi de residència del darrer any s'agrupen clarament entorn d'un origen: altres municipis de Catalunya. Així, un 80,92% de les 480 altes registrades en aquest període tenien aquest origen, destacant els nouvinguts de la província de Barcelona, Àrea Metropolitana i també els municipis limítrofes de Sant Vicenç: Caldes d'Estrac, Sant Andreu de Llavaneres i Mataró. En quant a les altes amb origen a l'estranger, representen el 9,16% del total, assolint les altes amb municipi de procedència altres comunitats autònomes 9,92%.

Procedència Altes	Catalunya	Estranger	Altres Comunitats
Total = 566	388	44	48



## AJUNTAMENT DE SANT VICENÇ DE MONTALT

La mitjana mensual d'altres registrades en el decurs de l'any 2006 ha estat de 47,16. Cal destacar que juliol és el mes que acostuma a registrar més altes; aquest fet s'explica per l'augment d'empadronaments que es realitzen només acabar el curs escolar, en vistes a formalitzar la matriculació dels nouvinguts a les escoles del municipi per al nou curs.

Gener	Febrer	Març	Abril	Maig	Juny	Juliol	Agost	Setembre	Octubre	Novembre	Desembre
64	56	44	26	34	54	71	57	56	40	52	36

### 14. Les baixes registrades al municipi

L'efecte de les baixes per caducitat en aplicació del Reglament de la Llei d'estrangeria ha estat determinant per a explicar el significatiu augment del registre de baixes del darrer any. Així, en el decurs de l'any 2006 s'han registrat 432 baixes (212 homes i 220 dones), 89 més que l'any anterior, fet que en termes relatius implica un increment del 25,94%.

Total Baixes	Homes	Dones
432	212	220

En aquest període, les dues seccions que conformaven el municipi a data 1 de gener de 2007 presenten unes taxes similars en quant a les baixes: 52,09% per a la secció 001 (autopista amunt) i 47,91% per a la secció 002 (autopista avall).


Total Baixes	Secció 001	Secció 002
432	225	207

Les baixes per canvi de residència es donen, majoritàriament, per desplaçament poblacional a altres municipis de Catalunya, ja que aquesta destinació suposa el 91,30% del total de baixes. La segona destinació és alguna altra comunitat autònoma de l'Estat Espanyol que, de forma agregada, computa el 6,90% del total de baixes del període esmentat. Paga la pena destacar el petit percentatge que representen les baixes que tenen com a destinació l'estranger, que representen l'1,80% del total.

Com en el cas de les altes, les baixes amb destinació a Catalunya es donen, majoritàriament, per desplaçament poblacional amb destí a Barcelona i els municipis limítrofes de Sant Vicenç.

Destí Baixes	Catalunya	Estranger	Altres Comunitats
Total = 333	304	6	23

Assenyalar que, des de fa un parell d'anys, s'aprecia un descens de població en les trams d'edat compresos entre els 20-24 anys i els 30-34. Aquest fet vindria donat, en el primer cas per desplaçaments amb canvi de residència, motivats per estudis i/o primera feina; i en el segon, per la desvinculació del nucli familiar del jovent i la recerca d'una vivenda pròpia.



## AJUNTAMENT DE SANT VICENÇ DE MONTALT

La mitjana de baixes mensuals registrades en el decurs de l'any 2006 ha estat de 36.

### 15. La mobilitat interna

En el decurs de 2006 es van registrar 122 desplaçaments entre entitats poblacionals; 9 més que l'any passat, la qual cosa suposa un increment relatiu del 7,96%.

Els moviments interns de la població estan estretament relacionats amb la visualització en l'espai físic de les distàncies socials (major nivell de recursos - millora de la vivenda) i, en major o menor mesura, amb altres factors com el canvi de les pautes de les relacions familiars, processos de divorci i separació, procés d'envelliment, etc. Altre factor a tenir en compte és la provisionalitat d'una primera vivenda fins que s'acaba o troba la que serà definitiva. L'assoliment de la independència del jovent per crear noves llars i el canvi de feina dels residents que treballen en el servei domèstic són altres de les causes que provoquen la mobilitat interna.

### 16. Incidència de la nova Reglamentació sobre Renovació d'Estrangers

Al desembre de 2005 es començà a aplicar la nova Reglamentació que obliga als estrangers amb Tarja de Residència no permanent a renovar la seva inscripció padronal cada dos anys. L'Ajuntament de Sant Vicenç de Montalt comunica mensualment a aquells ciutadans que han de renovar el padró aquesta circumstància per tal que es personin a l'Oficina d'Atenció al Ciutadà i regularitzin la seva situació. A aquells que, una vegada esgotat el termini, no han renovat la seva inscripció se'ls dona de baixa, seguint les instruccions de la Normativa esmentada, mitjançant un decret d'Alcaldia amb notificació a l'interessat/da i publicació en el BOP.

La incidència de l'aplicació de la nova Normativa en la xifra final de l'any 2005 va estar nul·la, atès que l'Ajuntament disposa d'un termini de 3 mesos per a dur a terme aquestes baixes i les primeres que es van tramitar, per aquest concepte, es van fer durant el mes de març de 2006. Indicar que acostumem a allargar al màxim el termini del què disposem per tramitar les baixes per no renovació dels estrangers per donar les màximes facilitats al ciutadà que es troba en aquestes circumstàncies.

Com ja hem esmentat al llarg d'aquest informe, la incidència de la nova Reglamentació si que ha afectat a la xifra final corresponent a l'any 2006, ja que s'han hagut de tramitar 71 baixes per aquest concepte.

Per acabar, indicar que durant el passat 2006 es van tramitar 40 renovacions padronals d'estrangers sense Tarja de Residència Permanent; 10 més que l'any 2005, la qual cosa representa un increment relatiu del 33,33%.

### 17. Les modificacions de dades personals i de vivenda

Tot i no afectar a la xifra de població, cal fer esment a aquest tipus de variació, ja que en tenir el Padró Municipal d'Habitants la característica de la continuïtat, les dades que conté han d'estar permanentment actualitzades tant en quant a dades personals com a aquelles que fan relació a la vivenda. Durant l'any 2006, s'han efectuat 203 modificacions d'aquest tipus; 2 menys que l'any anterior. Les modificacions



## AJUNTAMENT DE SANT VICENÇ DE MONTALT

efectuades comprenen conceptes com l'actualització del nivell d'estudis, la inclusió del DNI, la incorporació d'un número de telèfon o el canvi de nom o de numeració d'un carrer.

Destacar que el passat 2006 es va dur a terme, segons marca la Llei, la comunicació obligatòria per part de l'Ajuntament a tots els ciutadans de Sant Vicenç de Montalt de les seves dades personals, incloses en el padró, per tal que poguessin confirmar-les o si era el cas rectificar-les. Aquests tipus de comunicació es realitza cada cinc anys i la darrera va suposar un cost zero per a l'Ajuntament, ja que la Diputació de Barcelona, a qui tenim cedida la gestió del Padró Municipal d'Habitants va córrer amb totes les despeses.

La lectura que s'extreu de la dita actualització resulta molt positiva, en quant a la realitat i fiabilitat de les dades que contenia el Padró Municipal d'Habitants, atès que el número de modificacions realitzades al llarg del 2006 va ser inclús lleugerament inferior a la del 2005.

Sant Vicenç de Montalt, 20 d'agost de 2007

Ana Montes  
Responsable del Padró Municipal