

ACTA DE LA SESSIÓ ORDINÀRIA DEL PLE L'AJUNTAMENT DE SANT VICENÇ DE MONTALT, CELEBRAT EN DATA 25 DE MAIG DE 2017

Identificació de la sessió

Núm.: PLE2017/3

Caràcter: ORDINARI

Data: 25 de maig de 2017

Horari: de 20:00 a 23:59 hores

Lloc: Sala de Sessions de la Casa Consistorial de Sant Vicenç de Montalt.

Assistents

- Sr President MIQUEL ÀNGEL MARTÍNEZ I CAMARASA (CIU)
- Sr Vocal AMADEU CLOFENT ROSIQUE (CIU)
- Sr Vocal MARIA LLUÏSA GRIMAL I COLOMÉ (CIU)
- Sr Vocal ENRIC MIRALLES TORRES (CIU)
- Sr Vocal GEMMA DURAN FRANCH (CIU)
- Sr Vocal ROBERT SUBIRON OLMOS (CIU)
- Sr Vocal JAUME ARCOS VINYALS (9SV)
- Sr Vocal JAUME GUMÀ NOEL (9SV)
- Sr Vocal BERTA SALA CASANOVAS (ESQUERRA + AM)
- Sr Vocal ENRIC PARDO MATAS (ESQUERRA + AM)
- Sr Vocal JAVIER SANDOVAL CARRILLO (PSC), qui assisteix des de l'inici fins a les 22:35 hores
- Sr Vocal BENITO PÉREZ GONZÁLEZ (CIUTADANS-PARTIDO DE LA CIUDADANÍA)
- Sr Vocal JACOBO GARCÍA-NIETO VIDEGÁIN (PP), qui assisteix des de l'inici fins a les 22:35 hores.

Secretària:

- Cristina Marín Carcassona, secretària accidental.

Obre la sessió el senyor President per tractar els assumptes inclosos en el següent:

ORDRE DEL DIA

Primer.- ACTES PENDENTS D'APROVAR

- PLE2016/2 ORDINÀRIA 30/03/2017



Segon. CORRESPONDÈNCIA OFICIAL I DESPATX D'OFICI

Tercer.- DONAR COMPTE DEL DECRET D'ALCALDIA NÚM. 424, D'APROVACIÓ DE LA MODIFICACIÓ DE CRÈDIT 3/2017.

Quart.- DONAR COMPTE DE L'ACORD DE LA SESSIÓ PÚBLICA DE LA JUNTA DE GOVERN LOCAL DE SESSIÓ DE DATA 11 DE MAIG DE 2016 RELATIVA A LA MODIFICACIÓ DE L'OF-8 PREU PÚBLIC PER LA PRESTACIÓ DE SERVEIS A LA PISCINA MUNICIPAL I EL PAVELLÓ POLIESPORTIU "TONI SORS".

Cinquè.- PROPOSTA AL PLE D'APROVACIÓ, SI ESCAU, DE L'ESTUDI DE POBLACIÓ DE L'ANY 2015.

Sisè.- PROPOSTA AL PLE D'APROVACIÓ, SI ESCAU, DE LA PRÒRROGA DEL PLA LOCAL DE JOVENTUT PER UN ANY MÉS.

Setè. PROPOSTA D'ACORD AL PLE AMB EL TÍTOL SEGÜENT: DECLARACIÓ INSTITUCIONAL QUE PRESENTA EL GRUP MUNICIPAL DEL PPC DE SANT VICENÇ DE MONTALT SOBRE LA NO PROLONGACIÓ DE LA CONCESSIÓ DELS PEATGES DEL MARESME PER PART DEL GOVERN DE LA GENERALITAT.

Vuitè.- APROVACIÓ, SI S'ESCAU DE LA MODIFICACIÓ DE CRÈDIT 4/2017.

Novè.- APROVACIÓ, SI S'ESCAU, AUTORITZACIÓ D'ÚS PER A ESPAIS DE TREBALL A FAVOR DE L'ORGANISME DE GESTIÓ TRIBUTÀRIA DE LA DIPUTACIÓ DE BARCELONA.

Desè.- PRECS I PREGUNTES

Primer.- ACTES PENDENTS D'APROVAR.

- PLE2017/2 ORDINÀRIA 30/03/2017

El senyor Alcalde pregunta als assistents si tenen alguna objecció a l'acta de data 30 de març de 2017.



VOTACIONS

Es procedeix a la votació amb el següent resultat:

GRUP	Nº vots	VOT
CIU	6	SÍ
9SV	2	ABST
ERC+AM	2	SÍ
PSC	1	SÍ
C's	1	SÍ
PP	1	NO

Els assistents aproven, per **majoria absoluta**, l'acta del Ple celebrat en data 30 de març de 2017.

El senyor Jacobo García-Nieto explica que vota en contra de l'aprovació de l'acta perquè en l'anterior Ple ordinari es van produir comentaris que no li semblen pertinents.

Segon.- CORRESPONDÈNCIA OFICIAL I DESPATX D'OFICI

La senyora secretària dóna compte de les publicacions de més interès, aparegudes en el Diari Oficial de la Generalitat, Butlletí Oficial de la Província de Barcelona i el Boletín Oficial del Estado, des de la darrera sessió.

En primer lloc, es dóna compte dels anuncis oficials publicats des de la darrera sessió plenària:

1. BOPB 6/04/2017 Anunci bases específiques per a l'obtenció d'ajudes i subvencions de la Regidoria d'esports per a l'any 2017
2. BOPB 12/04/2017 Edicte informació pública aprovació inicial modificació de crèdit 2/2017.



3. BOPB 12/04/2017 Aprovació i convocatòria bases procés de selecció per a la cobertura interina de 2 places d'auxiliar administratiu/va de l'àrea d'intervenció i OAC.
4. BOPB 12/04/2017 Aprovació i convocatòria bases procés de selecció per cobrir lloc de treball de cap de secció-cap de l'oficina d'atenció al ciutadà, mitjançant concurs de mèrits i capacitats (promoció interna).
5. DOGC 27/04/2017 Referència bases de la convocatòria de la plaça de Cap de l'oficina d'atenció al ciutadà (promoció interna).
6. DOGC 27/04/2017 Referència bases de la convocatòria de 2 places d'auxiliar administratiu interí.
7. BOPB 10/05/2017 Plecs adjudicació obra de reforma interior del casal de cultura 2^a fase.
8. BOPB 18/05/2017 Anunci decret d'alcaldia número 419 de data 9/05/2017 concessió ajuts per a llibres curs 2017-2018.
9. BOPB 18/05/2017 Anunci decret d'alcaldia número 421 de data 9/05/2017 concessió ajuts per activitats esportives d'estiu 2017.
10. BOE 19/05/2017 Anunci vehicles presumptament abandonats a la via pública.
11. BOE 19/05/2017 Anunci expedients sancionadors incoats per la Policia Local.
12. BOPB 19/05/2017 edicte aprovació i convocatòria Plec de clàusules per a l'adjudicació de les obres del Projecte executiu reurbanització i millores del parc dels germans gabrielistes.

La secretària accidental dóna compte del següent:

- Anunci al DOGC de data 17/05/2017 pel qual la Direcció General d'Administració Local resol l'aprovació de la reclassificació de la secretaria per passar a ser de classe segona, a l'espera del nomenament accidental d'interventor i tresorer.
- Anunci de data 15 de maig de 2017, publicat al BOPB en data 23 de maig de 2017 del decret d'alcaldia número 363 de nomenament del senyor Amadeu Clofent Rosique (1r Tinent d'alcalde), com alcalde accidental per substució de l'alcalde titular.
- En data 19 de maig de 2017, mitjançant instància genèrica tramitada a través d'E-TRAM (ID registre ENTRA-2017-3505), el Sr. Jaume Arcos Vinyals, actual portaveu de 9SV sol·licita un canvi de portaveu del Grup Municipal de 9SV, a favor del Sr. Jaume Gumà Noel.

Els/les senyors/es assistents es donen per assabentats/des.



El senyor Jaume Gumà Noel, portaveu de 9SV, vol prendre la paraula.

El senyor alcalde li respon que en aquest punt s'està tractant la correspondència oficial i despatx d'ofici, que pot parlar al torn de precs i preguntes.

El senyor Enric Pardo Matas, portaveu d'ERC, vol manifestar que no es pot donar compte del Decret de substitució d'aquesta manera, que s'hauria d'haver inclòs a l'ordre del dia de la Comissió Informativa de Ple i després a l'ordre del dia del Ple com a punt inclòs, o bé incloure-ho avui per urgència, prèvia votació de la urgència, que no es pot fer tal i com s'ha fet, i més després d'haver fet ell una pregunta a la Comissió Informativa.

Tercer.- DONAR COMPTE DEL DECRET D'ALCALDIA NÚM. 424, D'APROVACIÓ DE LA MODIFICACIÓ DE CRÈDIT 3/2017.

A.- PRESENTACIÓ DE LA PROPOSTA. A continuació el Sr Amadeu Clofent Rosique, portaveu del grup Municipal exposa de forma resumida l'assumpte. Es transcriu tot seguit el Decret.

Identificació de l'expedient :

Departament/ Sol·licitant: REGIDORIES VARIES

Expedient: 2017/613 66 PRESS

Contingut: DONAR COMPTE DEL DECRET D'ALCALDIA NÚM. 424, D'APROVACIÓ DE LA MODIFICACIÓ DE CRÈDIT 3/2017

En data 10 de maig de 2017 l'alcalde va emetre el decret que a continuació es transcriu:

"DECRET NÚM. 424

Identificació de l'expedient :

Departament/ Sol·licitant: REGIDORIES VARIES

Expedient: 2017/613 66 PRESS

Contingut: APROVACIÓ MODIFICACIÓ DE CRÈDIT 3/2017

Atès l'Informe de Secretaria sobre la legislació aplicable i el procediment a seguir, atesa la memòria de l'Alcaldia i l'Informe d'Intervenció, i de conformitat amb l'establert en els articles 179.2 del Reial decret legislatiu 2/2004, de 5 de març, pel qual s'aprova el text refós de la Llei reguladora de les hisendes locals, i 40.3 del Reial decret 500/1990, de 20 d'abril, pel qual es desenvolupa el capítol I, del títol VI, del Reial decret legislatiu 2/2004, de 5 de març, pel qual



s'aprova el text refós de la Llei reguladora de les hisendes locals, en matèria de pressupostos,

RESOLC

PRIMER. Aprovar l'expedient de modificació de crèdits núm.3/2017, amb la modalitat de transferència de crèdits entre aplicacions de la mateixa àrea de despesa o que afecten a baixes i altes de crèdits de personal i amb la modalitat de generació de crèdits per nous ingressos, d'acord al següent detall:

ESTAT DE DESPESES						BAIXES	ALTES				
Org	Prog	Econòmica	Proj	Descripció	Crèdit Inicial	Modificacions Exercici	Crèdit Actual	Per Transferència	Per Transferència	Per Generació	Crèdit Definitiu
14	241	13100		Personal laboral temporal Promoció ocupació	6,00	0,00	6,00		16.233,60	53.266,40	69.506,00
14	241	16000		Seguretat Social Promoció ocupació	6.864,92	0,00	6.864,92			21.000,00	27.864,92
18	450	13100		Personal laboral temporal Manteniments	44.158,15	0,00	44.158,15			14.000,00	58.158,15
01	920	12100		Complement de destinació personal funcionari Administració	93.895,20	0,00	93.895,20	5.561,45			88.333,75
01	920	12101		Complement específic personal funcionari Administració	180.711,07	0,00	180.711,07	10.672,15			170.038,92
13	920	64106	42	Inversió en aplicacions informàtiques	0,00	8.000,00	8.000,00			6.000,00	14.000,00
05	333	62511	43	Adquisició equipament audiovisual al Casal de Cultura	0,00	0,00	0,00		2.269,40	10.000,00	12.269,40
05	334	2260900		Promoció de la Cultura	25.000,00	0,00	25.000,00	2.269,40			22.730,60
				Totals	350.635,34	8.000,00	358.635,34	18.503,00	18.503,00	104.266,40	462.901,74

ESTAT D'INGRESSOS						ALTES			
		Econòmica	ANY	Descripció	Crèdit inicial	Modificacions Exercici	Crèdit Actual	Per Generació	Crèdit Definitiu



	46109	201 7	Diputació de Barcelona. Subvenció plans d'ocupació	6,00	0,00	6,00	88.266,40	88.272,40
	76114	201 7	Subvenció aplicació informàtica Carpeta Ciutadana	0,00	0,00	0,00	6.000,00	6.000,00
	77000	201 7	Transferència Abertis per adquisició equipament audiovisual al Casal de Cultura	0,00	0,00	0,00	10.000,00	10.000,00
			Totals	6,00	0,00	6,00	104.266,40	104.272,40

SEGON. Donar compte al Ple de la Corporació de la present resolució en la primera sessió ordinària que aquest celebri, de conformitat amb l'establert en l'article 42 del Reial decret 2568/1986, de 28 de novembre, i remetre'n còpia a l'Administració del Estat i a la comunitat autònoma.

TERCER. Contra la seva aprovació, en virtut de l'establert en l'article 113 de la Llei 7/1985, els interessats podran interposar directament recurs contenciós-administratiu en la forma i terminis establerts en els articles 25 a 43 de la Llei 29/1998, de 13 de juliol, reguladora de la citada jurisdicció.

B.- INTERVENCIONS. A continuació es reflecteixen les opinions sintetitzades de cada grup municipal d'acord amb l'article 109 del Reial Decret 2568/1986, de 28 de novembre, pel qual s'aprova el Reglament d'Organització, Funcionament i Règim Jurídic de les Entitats Locals, remetent-se expressament a l'àudio del Web municipal si es vol l'audició de la Sessió plenària:

No hi ha intervencions.

Quart.- DONAR COMPTE DE L'ACORD DE LA SESSIÓ PÚBLICA DE LA JUNTA DE GOVERN LOCAL DE SESSIÓ DE DATA 11 DE MAIG DE 2016 RELATIVA A LA MODIFICACIÓ DE L'OF-8 PREU PÚBLIC PER LA PRESTACIÓ DE SERVEIS A LA PISCINA MUNICIPAL I EL PAVELLÓ POLIESPORTIU "TONI SORS".

A.- PRESENTACIÓ DE LA PROPOSTA. A continuació el Sr Amadeu Clofent Rosique, portaveu del grup Municipal dona compte del següent acord. Exposa que durant la celebració de les estades esportives, l'ocupació de la piscina és òptima, però fora d'aquest període la instal·lació està molt poc ocupada. S'ha pensat que una rebaixa del preu facilitarà l'assistència de persones. L'objectiu no és obtenir guanys, sinó que la gent la disfruti. Aquesta és la intenció de la reducció dels preus. Explica la novetat de l'abonament per als residents.



Es transcriu l'acord de la Junta de Govern íntegrament:

Identificació de l'expedient :

Departament/ Sol·licitant: SECRETARIA

Expedient: 2017/582 33 GENSVM

Contingut: DONAR COMPTE DE L'ACORD DE LA SESSIÓ PÚBLICA DE LA JUNTA DE GOVERN LOCAL DE SESSIÓ DE DATA 11 DE MAIG DE 2017 RELATIVA A LA MODIFICACIÓ DE L'OF-8 PREU PÚBLIC PER LA PRESTACIÓ DE SERVEIS A LA PISCINA MUNICIPAL I EL PAVELLÓ POLIESPORTIU "TONI SORS"

En **SESSIÓ PÚBLICA** celebrada en data 11 de maig de 2017, la Junta de Govern Local va acordar el següent:

Primer.- PRP2017/492 APROVACIÓ, SI S'ESCAU, DE LA MODIFICACIÓ OF-8 PREU PÚBLIC PER LA PRESTACIÓ DE SERVEIS A LA PISCINA MUNICIPAL I EL PAVELLÓ POLIESPORTIU "TONI SORS"

Identificació de l'expedient :

Departament/ Sol·licitant: SECRETARIA

Expedient: 2017/582 33 GENSVM

Contingut: APROVACIÓ, SI S'ESCAU, DE LA MODIFICACIÓ OF-8 PREU PÚBLIC PER LA PRESTACIÓ DE SERVEIS A LA PISCINA MUNICIPAL I EL PAVELLÓ POLIESPORTIU "TONI SORS"

En sessió de Ple celebrada en data 29 d'octubre de 2015 es va aprovar, per majoria absoluta, la delegació a favor de la Junta de govern local de la competència per a l'establiment i aprovació dels preus públics.

El Regidor d'esports exposa la necessitat de dinamitzar la piscina municipal ja que en els darrers anys no ha tingut l'afluència de gent desitjada, per això es proposa la modificació de la tarifa de l'Ordenança número 8, reguladora del preu públic per la prestació de serveis a la piscina municipal i el pavelló poliesportiu "Toni Sors", en relació a les tarifes per accedir a la piscina municipal, per intentar que l'afluència de públic augmenti.

A l'expedient administratiu consta arxivat l'oportú estudi de costos del servei, amb previsió de totes les despeses i ingressos de l'exercici de 2016, així com l'informe de fiscalització de l'expedient. Es constata el dèficit del servei, però es preveu que, de cara a la temporada que ve, puguin incrementar els ingressos. No obstant, en el cas que continués existint el dèficit, tot i ser un preu públic, amb motiu de l'interès social que suposa el manteniment del servei públic de la



piscina municipal, es considera necessari tant seguir-lo prestant, com aprovar els preus que tot seguit es presenten.

Es justifica la urgència en la tramitació de l'expedient, atès que la temporada de la piscina s'inicia durant el mes de juny, cosa que obliga a l'expedició de tiquets i carnets, que no és aconsellable que canviïn de preu durant la temporada, en ares de l'economia alhora d'expedir-los, però sobretot, per la seguretat jurídica dels usuaris de la piscina, ho aconsella l'interès públic.

*Per tant, la Junta de Govern Local, en **SESSIÓ PÚBLICA** acorda, per **unanimitat**, els següents acords:*

***Primer.** Aprovar provisionalment la modificació de la ordenança OF-8 reguladora del Preu Públic per la prestació de serveis a la piscina municipal i el pavelló poliesportiu "Toni Sors", en relació a les tarifes per accedir a la piscina municipal incloses a l'article 3. La modificació es detalla a continuació:*

Article 3. Espais i tarifes

Piscina Municipal

a) Tiquets

<i>1.1 Tiquets d'ús diari</i>	5 euros
<i>Entrada al recinte a partir de les 17 h</i>	2 euros.
<i>Obertures nocturnes:</i>	2 euros
<i>1.3 Tiquets d'ús múltiple (10 entrades)</i>	40 euros

Els tiquets d'ús múltiple tindran la validesa de 10 entrades. Tindran deu requadres al dors; cada dia que se'n faci ús, el vigilant anotarà la data dins d'un nou requadre, fins que el tiquet s'exhaureixi. Els tiquets d'ús múltiple s'expedirà a l'Oficina d'atenció al ciutadà de l'Ajuntament.

b) Abonaments de temporada: 20 euros

Per a l'obtenció de l'abonament de temporada, caldrà estar en disposició del carnet vigent de resident, previst a l'Ordenança Fiscal número 17, reguladora de la TAXA PER L'EXPEDICIÓ I ÚS DE PLAQUES, PATENTS I DISTINTIUS. Els abonaments de temporada s'expediran a l'Oficina d'atenció al ciutadà de l'Ajuntament.



c) gandules

Lloguer gandula

2 euros

*** Els menors de 8 anys podran accedir al recinte de la piscina municipal de forma gratuïta i sempre acompanyats d'un adult. Els majors de 65 anys, pensionistes i jubilats amb carnet vigent de resident també podran accedir al recinte de la piscina municipal de forma gratuïta.**

Segon. *Exposar al públic en el tauler d'anuncis de l'Ajuntament l'anterior acord provisional, així com el text complet de les modificacions durant el termini de quinze dies hàbils, comptats des del dia següent al de la publicació de l'anunci d'exposició en el Butlletí Oficial de la Província. Transcorregut el període d'exposició pública sense haver-se presentat reclamacions, els acords adoptats restaran definitivament aprovats.*

Tercer. *Donar compte del present acord al Ple de la Corporació a la propera sessió ordinària que se celebri.*"

B.- INTERVENCIONS. A continuació es reflecteixen les opinions sintetitzades de cada grup municipal d'acord amb l'article 109 del Real Decreto 2568/1986, de 28 novembre, pel qual s'aprova el Reglament d'Organització, Funcionament i Règim Jurídic de les Entitats Locals, remetent-se expressament a l'àudio del Web municipal si es vol l'audició de la Sessió plenària

El senyor Jaume Gumà Noel, portaveu de 9SV, manifesta que no troben correcte que tiquets d'ús diari siguin igual pels de Sant Vicenç que pels de fora. Creu que portarà massa gent de fora que passa tot el dia i aconseguirà que els de Sant Vicenç marxïn, troba que és un pas enrere. En canvi, aplaudeixen l'abonament de temporada. La instal·lació té un important cost de manteniment, per això creu que l'han d'aprofitar els de Sant Vicenç. Dubta que els 20 euros no donin prou resultat.

El senyor Enric Pardo Matas, regidor d'ERC, manifesta que segueix tenint els seus dubtes en relació amb la presidència de la Junta de Govern que va aprovar aquesta modificació d'un preu públic, quan l'alcalde era fora i el va substituir el primer tinent d'alcalde, dubtes que va manifestar a la Comissió Informativa de Ple. Agraïeix l'informe de Secretaria emès al respecte, se li ha fet arribar, no obstant, no comparteix les qüestions d'estil, ja que no finalitza amb la frase tal com "És l'opinió de la qui subscriu, sotmesa a qualsevol millor en dret." Manifesta que no vol impugnar, vol criticar, però que s'hagi aprovat per urgència, sí que li sembla greu. L'únic fòrum que té per a criticar és el Ple. Aprofita per assenyalar que hi ha Junta de Govern cada setmana, des de l'inici



d'any hi ha uns 310 decrets. No ha tingut temps de mirar en profunditat ni l'informe ni tota la informació rebuda. Esquerra té molts dubtes, veu mancances d'organització i no parla a nivell tècnic, parla a nivell polític. Els seus serveis jurídics estan estudiant l'informe rebut. Demana més planificació.

El senyor Benito Pérez González, regidor de C's, manifesta que el seu partit va votar en contra de la delegació a la Junta per a l'aprovació de preus públics, però ho respecta. No donarà recolzament conjunt als preus, si bé que entén que un servei públic no ha de ser gratis. No creu que els preus hagin de ser tan cars que resultin dissuasoris. Ell va demanar que tinguessin en consideració mantenir la tarifa del tiquet d'una hora i mitja i lamenta que no es pugui tenir una tarifa reduïda al matí. No obstant, valora positivament l'abonament de 20 euros.

El senyor Javier Sandoval Carrillo, regidor del PSC, manifesta que està content amb l'abonament de 20 euros, és una millora pel poble. Pregunta per què s'ha aprovat una tarifa única de 5 euros, sense diferenciar preus per als empadronats i no empadronats.

El senyor Amadeu Clofent Rosique, portaveu de CiU, explica que el cost de manteniment de la piscina és aproximadament d'uns 40.000 euros. La recaptació anual ronda els 12.000 euros. La pretensió és que sigui una instal·lació aprofitada. Potser s'equivoquen, però creuen que aquesta pot ser la manera. Si s'ha de rectificar, ja ho faran. No es poden distingir tarifes d'empadronat i no empadronat. La idea és que l'empadronat pugui comprar l'abonament. No s'actua amb presses i corre-cuita, però la piscina obre ja. El ple es celebrarà cada dos mesos si no hi ha canvis. Procuren fer les coses ben fetes, però no ho aconsegueixen amb totes, però sempre ho intenten. El tiquet temporal és molt difícil de gestionar per a la persona que està a la taquilla.

Tot seguit, pren la paraula el regidor d'Esports, Robert Subiron Olmos, qui ratifica les paraules del portaveu de CiU. Fa uns tres anys s'ha detectat la davallada de públic a la piscina i amb aquesta mesura la voluntat és dinamitzar la instal·lació. Comprant l'abonament es té amortitzat amb quatre vegades que s'hi vagi, és una bona mesura. Als matins de juliol la piscina està gairebé plena amb les estades esportives i a l'agost la presència de públic és molt minsa.

A continuació, pren la paraula el senyor Jaume Gumà Noel, portaveu de 9SV, qui assegura que no és usuari de la piscina municipal perquè no té carnet d'empadronat. El DNI val més que el carnet d'empadronat. Estaria molt bé que un santvicentí amb el DNI pogués comprar l'abonament sense haver de demanar festa a la feina i haver de fer-se un carnet. Es compliquen una mica. Proposa un tiquet invers, és a dir, que es pagui al sortir i es pugui comprovar a quina hora havia entrat.

El senyor alcalde respon que hi ha inconvenients, perquè moltes persones canvien de domicili i no canvien el DNI.



El senyor Gumà afirma que deixar de treballar per fer el carnet és una tonteria. Els que treballen a l'Ajuntament ho veuen normal, però pels que no, és diferent.

El senyor alcalde pregunta si algú s'ha queixat per fer el carnet, no ha rebut cap instància. Està buscant tres peus al gat. Si es vol utilitzar, s'ha de justificar l'empadronament, es demana constantment. Es busca eliminar els abonaments en paper perquè es poden mullar o perdre més fàcilment. Caldria fixar-se en la rebaixa, s'ha fet un esforç perquè surti barat.

El senyor Gumà afirma que estan pixant fora de test. Explica coses que creu que serien bones per a millorar l'alfuència. Estan intentant aportar, si no els sembla bé, cap problema. Si no vol agafar les propostes, doncs res.

El senyor alcalde li respon que ha raonat per què no ho fa.

El senyor Pérez pregunta si no era possible el tiquet d'una hora i mitja els caps de setmana, ja que no hi ha estades esportives. A veure si l'abonament de 20 euros acaba funcionant.

El senyor Sandoval insisteix que diferenciar entre empadronats i no empadronats ja es fa. No hagués estat una cosa anòmala.

El senyor Clofent entén que amb l'abonament ja n'hi ha prou. Els regidors treballen tots fora de l'Ajuntament excepte l'alcalde.

El senyor Gumà reitera que si per ells el tema del carnet no és un problema, perfecte.

El senyor Enric Pardo, per posar una mica de llum a la conversa, manifesta que en virtut de la Llei 40/2015, de règim jurídic de les administracions públiques, no s'ha d'expedir i cobrar un certificat d'empadronament, només cal comprovar si està o no empadronat.

La secretària accidental li manifesta que així es fa, només es comprova si estan empadronats.

Finalment, els/les senyors/es assistents es **donen per assabentats/des** del contingut de l'acord anteriorment transcrit.

Cinquè.- PROPOSTA AL PLE D'APROVACIÓ, SI ESCAU, DE L'ESTUDI DE POBLACIÓ DE L'ANY 2015.

A.- PRESENTACIÓ DE LA PROPOSTA. A continuació el Sr Amadeu Clofent Rosique, portaveu del grup Municipal exposa l'assumpte. Explica per què no



es va aprovar juntament amb la xifra de població de 1 de gener de 2016. Llegeix l'informe.

Identificació de l'expedient :

Departament/ Sol·licitant: SECRETARIA

Expedient: 2016/1282 33 GENSVM

Contingut: APROVACIÓ, SI S'ESCAU, DE L'ESTUDI ANUAL DE POBLACIÓ RELATIU A L'ANY 2015.

El Ple de l'Ajuntament, en sessió celebrada el dia 15 de desembre de 2016 va aprovar la xifra de població a data 1 de gener de 2016.

Per tal de completar l'expedient de referència s'ha elaborat l'estudi anual de població relatiu a l'any 2015, ja que s'hauria d'haver aprovat conjuntament amb l'aprovació de la xifra oficial de població a data 1 de gener de 2016.

A continuació es transcriu l'estudi anual de població relatiu a l'any 2015.

XIFRA DE POBLACIÓ A 1 DE GENER DE 2016

1. Variacions en el número d'habitants

CONCEPTE	TOTAL	HOMES	DONES
Població del municipi a 01/01/2015	6.079	3.072	3.007
Altes 01/01/15 a 01/01/16	633	247	386
Baixes 01/01/15 a 01/01/16	530	244	286
Modificacions 01/01/15 a 01/01/16 (sense repercussió a la xifra de població)	623	274	349
Població del municipi a 01/01/16	6.182	3.075	3.107

2. Causes de variació en el número d'habitants

CONCEPTE	TOTAL
Altes per canvi de residència	490
Altes per canvi de residència provinents de l'estranger	91



Naixements	40
Altes per omissió	12
Baixes per canvi de residència	385
Baixes per canvi de residència amb destí a l'estranger	24
Defuncions	48
Baixes per duplicat	1
Baixes per inscripció indeguda	29
Baixes per caducitat de la inscripció padronal (EC)	20
Baixes per no renovació padronal (ESTPR)	23

EC: estrangers comunitaris que no han confirmat residència

ESTPR: estrangers sense targeta permanent de residència que han de renovar cada 2 anys

3. Altres per moviments que no repercuteixen en la xifra final de població

CONCEPTE	TOTAL
Renovació estrangers sense targeta permanent de residència	34-24
Modificacions de dades del domicili	14-3
Modificacions de dades personals	233-389
Canvis de domicili entre entitats del municipi	152-199
Confirmació residència estrangers comunitaris	33-8

ESTUDI DE LA POBLACIÓ DE SANT VICENÇ DE MONTALT

RELATIU A L'ANY 2015

El present estudi, elaborat per Ana T. Montes, responsable del departament d'Estadística i Població de l'Ajuntament de Sant Vicenç de Montalt, és una eina de caràcter estadístic que té com a objectiu principal descriure les característiques, la distribució i l'evolució de la població de Sant Vicenç de Montalt. Les dades utilitzades per a elaborar l'estudi, relatiu a l'any 2015, són les del Padró Municipal d'Habitants a 1 de gener de 2016. Tanmateix, l'estudi s'ha completat amb un conjunt de dades relacionades amb l'habitatge, l'economia, l'atur o l'esport, extretes de l'IDESCAT.



En els darrers anys, Sant Vicenç ha experimentat importants canvis tant pel que fa al creixement de la població com a la seva naturalesa, ja que en aquest sentit ha guanyat en diversitat i heterogeneïtat. El poble, tal com mostren les dades de l'estudi, comença a deixar enrere la tendència de desacceleració sostinguda en el seu ritme de creixement, i assoleix un índex de creixement comparable a l'obtingut l'any 2009. De fet, durant l'any 2015, Sant Vicenç de Montalt va ser el municipi de la comarca del Maresme que va registrar el creixement relatiu de població més important.

Les dades del 2015 mostren que el conjunt de la societat ha entrat de una primera etapa de recuperació de la crisi i aquest fet es plasma en un increment dels moviments migratoris, que s'ha concretant amb un augment en la xifra de nouvinguts, tant pel que fa als nacionals com als estrangers que, en els darrers anys a causa de la situació econòmica van marxar al seus països i ara tornen. Pel que fa a les baixes per canvi de domicili, s'ha registrat un petit increment en el número de persones que han deixat el poble per traslladar-se a altres municipis de l'Estat però s'han reduït les baixes de persones amb destí a l'estranger. En aquest sentit, el 2015 ens ha deixat un saldo migratori positiu de 172 persones. L'any 2014, el saldo migratori va ser de 92 persones.

Destacar que els moviments poblacionals relatius al 2015 han tingut com a protagonista a la dona per sobre de l'home, així de les 172 persones que conformen el saldo migratori (diferència entre altes i baixes del Padró) 131 són dones i 41 homes. Aquesta circumstància també s'ha vist reflectida a la xifra total de població que passa a tenir més dones (3.107) que homes (3.075).

Assenyalar també que Barcelona i els municipis veïns de Sant Vicenç, com ara Llavanes, Mataró, Arenys o Caldes, acaparen un any més gairebé tot el flux migratori, en ser l'origen o el destí de les persones que arriben o marxen del poble.

Pel que fa a naixements, durant l'any 2015 s'ha trencat la tònica de descensos dels darrers anys i la xifra final s'ha situat en 40 naixements amb 3 registre més que l'any 2014 i en quant a defuncions, en el darrer any es va registrar un



increment en el número de defuncions, passant de les 40 defuncions del 2014 a les 48 registrades al llarg del 2015.

Així, doncs, si bé Sant Vicenç sembla tendir a estabilitzar el gruix de població en els darrers períodes, l'anàlisi més detallada de les diverses variables demogràfiques mostra un procés de canvi continu. La natalitat, l'augment de l'esperança de vida, l'envelliment, els orígens... són aspectes que confirmen el caràcter més heterogeni del poble.

1. La Població de Sant Vicenç de Montalt

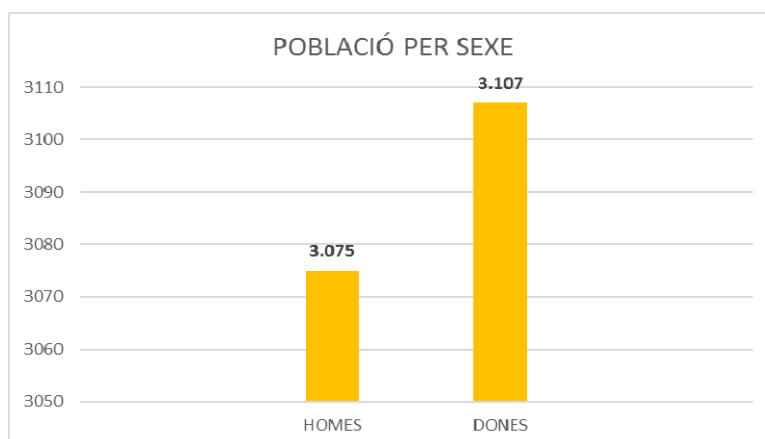
Segons les dades del padró continu d'habitants a 1 de gener de 2016, a Sant Vicenç de Montalt hi hauria empadronats un total de 6.182 habitants, 103 més que l'any anterior, la qual cosa suposa una variació respecte de principis d'any de l'1.70%. L'evolució de la població al 2015 ha registrat un increment de més de mig punt respecte a l'any anterior, el percentatge més alt assolit des de l'any 2009. D'aquestes dades s'extreu que comencem a deixar enrere la tònica d'alentiment progressiu iniciada l'any 2005. Tot i així aquest guany continua sent moderat, si es compara amb els augments de població que es van produir entre els anys 1994 i 2001.

Aquesta evolució de la població en els darrers vint anys s'explica, d'una banda, per la dinàmica seguida per la població que gaudia d'un habitatge de 2a residència en el municipi i van passar a establir-s'hi com a residents empadronats, autèntic motor del creixement de la població entre els anys 1995 i 2001. Després d'un ràpid període de creixement, la població arribada principalment de Barcelona i rodalies ha seguit una altra etapa d'increments més moderats entre els anys 2002 i 2008. A partir del 2009 s'inicia una nova etapa marcada en aquest cas per decrements anuals sostinguts que van acabar fixant l'índex de creixement als voltants de l'1%. Tot indica que aquests canvis en la dinàmica demogràfica anaven estretament relacionats i condicionats pel context econòmic i la situació de crisi. Les dades registrades durant el 2015 permeten apuntar que hem entrat en una primera etapa de recuperació econòmica, situació que afavoreix els moviments poblacionals i els saldos migratoris positius.



La distribució per sexes de la població a 1 de gener de 2016 és de 3.075 homes (49.74%) i 3.107 dones (50.26%). Els increments absoluts han estat de 3 homes i de 100 dones, creixements que en termes relatius són del 0,09% i del 3.33%. Amb aquesta distribució per sexes, al principi del 2016, l'índex de masculinitat (relació total d'homes sobre el de dones) se situa en 98,97%, un 3.19 més baix que l'índex del 2014.

Població masculina	3.075
Població femenina	3.107
Índex de Masculinitat 2015	98,97%



Quant a l'edat, a 1 de gener de 2016, la població menor de 15 anys és de 1.213 habitants i representa el 19,62% de la població total. Respecte d'un any abans, aquesta població ha registrat un increment de 12 habitants que ve motivat, principalment, pels moviments migratoris i per un lleuger augment de l'índex de natalitat. Així mateix, la població de 65 i més anys és de 941 habitants i dóna compte del 15.22% de la població total. Respecte del 2014 ha incrementat el nombre d'efectius en 60 habitants, a causa principalment de la major esperança de vida i a una major mobilitat geogràfica. A 1 de gener de 2016, l'índex de dependència global (relació



entre població en edats potencialment actives i inactives) es troba per sobre del llindar de dependència del 50%, amb el 53,47%.

**L'índex de dependència global mesura la relació entre la suma dels menors de 15 anys i els majors de 65 i més anys sobre la població entre 15 i 64 anys.*

En el darrer any, el tram d'edat que suma més població és el de 45-49 anys, que amb 675 habitants dóna compte del 10,92% de la població total. Després d'aquest tram trobem els de 40-44 anys, amb 634 efectius que representen el 10,26%, i els de 10-14 anys, 509 efectius que representen el 8,23%.

Quant a la població de 0 a 4 anys, a 1 de gener de 2016 es registraven 281 efectius, la qual cosa representa un 4,55% de la població total. La població de 5 a 9 anys, era de 423 persones i representava el 6,84% del total de població.

Pel que fa a la població jove, a 1 de gener de 2016 es comptabilitzen 867 persones d'entre 15 i 29 anys, xifra que representa un 14,02% del total de la població.

La població de 85 i més anys, a 1 de gener de 2016, se situava en 151 efectius, la qual cosa representa un 2,44% de la població total. Destacar que en aquest tram d'edat, la població femenina duplica a la masculina.

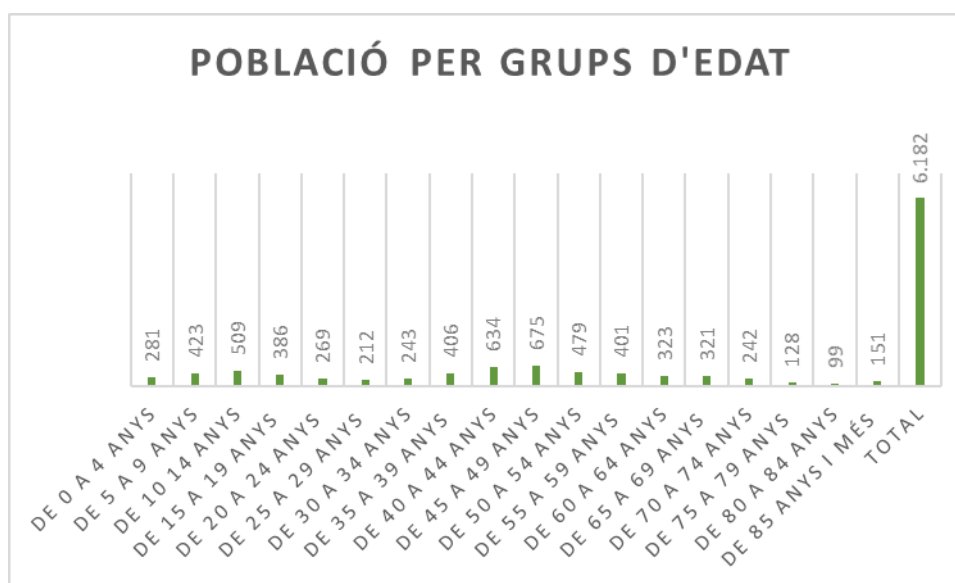
En els darrers cinc anys, l'índex d'envelliment del poble ha anat registrant petits increments que s'expliquen, en bona part, per l'alentiment del creixement demogràfic i el major pes dels fluxos de creixement natural (naixements i defuncions). Així, a 1 de gener de 2016, l'índex d'envelliment* del poble se situa en el 77,58%, mentre que l'índex de dependència senil** es troba en el 23,36%.

** És el quocient entre la població de 65 anys i més en relació a la població de 0 a 14 anys.*

*** és el quocient entre la població de 65 i més anys en relació a la població de 15 a 64 anys.*



Com a síntesi de tots els indicadors que descriuen l'estructura, l'índex de tendència (relació entre la població de 0-4 anys i la de 5-9 anys), que a 1 de gener de 2016 assoleix el valor de 63,43%, marca una dinàmica de creixement de la població assentada en el manteniment de l'índex de natalitat i l'increment de l'envelliment.



2. Indicadors de Població de Sant Vicenç de Montalt a 1 de gener de 2016

Altes de fora del municipi	581
Baixes per desplaçament fora del municipi	409
Naixements	40
Defuncions	48
Edat mitjana	40,51



Índex de masculinitat (1)	98,97
Nombre mitjà d'habitants per llar	2,91
Índex de joventut (2)	53,94
Índex d'envelliment (3)	77,58
Índex de sobreenvelliment (4)	16,05
Població d'altres països	588
Total població 2015	6.182

1. És el resultat de multiplicar per 100 el quocient d'homes entre dones.
2. És el quocient entre la població de 15 a 24 anys en relació a la població de 0 a 14 any.
3. És el quocient entre la població de 65 o més anys i la menor de 15 anys.
4. És el quocient entre la població de 85 o més anys i la de 65 o més anys.

3. Evolució de la població

ANY	HABITANTS	AUGMENT	PERCENTATGE
2015	6.182	+103	1.70
2014	6.079	+62	1,03
2013	6.017	+65	1,09
2012	5.952	+74	1,26
2011	5.878	+24	0,41
2010	5.854	+77	1,33
2009	5.777	+148	2,62
2008	5.629	+199	3,66
2007	5.430	+167	3,17
2006	5.263	+ 134	2,61
2005	5.129	+ 252	5,17
2004	4.877	+ 222	4,76
2003	4.655	+ 285	6,52
2002	4.370	+ 182	4,34
2001	4.188	+ 567	15,6
2000	3.621	+ 467	14,8



1999	3.154	+ 457	16,9
1998	2.697	+ 333	14
1997	2.364	+ 298	14,4
1996	2.066	+ 276	15,4
1995	1.790	+ 203	12,7
1994	1.587	+ 194	13,9
1993	1.393	+106	8,2
1992	1.287	+ 65	5,3
1991	1.222	-	-

4. Densitat

Nombre de persones per Departament d'àrea (això inclou tota la superfície municipal). S'expressa com a nombre de persones per quilòmetre quadrat, amb l'objectiu de conèixer la disponibilitat d'espai com a indicador de qualitat de vida.

Població 2015	Superfície	Densitat
6.182	8	772.65

5. Mitjana d'edat

L'edat mitjana de la població és la mitjana ponderada de les edats dels individus que componen una població, i el seu objectiu és determinar la dinàmica de la població, si està envellida o no, si tendeix cap a l'envelliment.

La mitjana d'edat de Sant Vicenç de Montalt, a 1 de gener de 2016, és de 40,51 anys, 0,34 anys més respecte de començaments de l'any passat. Per sexes, la mitjana d'edat de les dones és 0,96 anys superior a la dels homes amb 40.65 i 39.69 anys, respectivament. En els darrers vuit anys, la mitjana d'edat s'ha incrementat en 2,93 anys.



Any 2015	Homes	Dones	Total
Mitjana d'edat	39,90	41,12	40,517

6. Piràmide poblacional

Grup d'edat	Homes	Dones	Total	%Homes	%Dones	%Total
De 0 a 4 anys	148	133	281	2.39%	2.15%	4.54%
De 5 a 9 anys	227	196	423	3.67%	3.17%	6.84%
De 10 a 14 anys	280	229	509	4.53%	3.70%	8.23%
De 15 a 19 anys	190	196	386	3.07%	3.17%	6.24%
De 20 a 24 anys	148	121	269	2.39%	1.96%	4.35%
De 25 a 29 anys	106	106	212	1.71%	1.71%	3.43%
De 30 a 34 anys	118	125	243	1.91%	2.02%	3.93%
De 35 a 39 anys	188	218	406	3.04%	3.53%	6.57%
De 40 a 44 anys	281	353	634	4.54%	5.71%	10.25%
De 45 a 49 anys	335	340	675	5.42%	5.50%	10.92%
De 50 a 54 anys	238	241	479	3.85%	3.90%	7.75%
De 55 a 59 anys	204	197	401	3.30%	3.19%	6.49%



De 60 a 64 anys	164	159	323	2.65%	2.57%	5.22%
De 65 a 69 anys	160	161	321	2.59%	2.62%	5.21%
De 70 a 74 anys	120	122	242	1.94%	1.97%	3.91%
De 75 a 79 anys	66	62	128	1.07%	1.00%	2.07%
De 80 a 84 anys	51	48	99	0.82%	0.78%	1.60%
De 85 anys i +	51	100	151	0.82%	1.62%	2.44%
TOTAL	3075	3107	6182	49.74%	50.26%	100.00%

Índex de joventut

Càlcul de la població de 15 a 24 anys en relació a la població de 0 a 14 anys, amb l'objectiu d'obtenir un valor per entendre la dinàmica de la població, si és jove o vella, cap a on tendeix.

Any 2015	Homes	Dones	Total
Població de 15 a 24 anys	338	317	655
Població de 0 a 14 anys	655	558	1.213
Índex de joventut	51.60%	56.81%	53.94%



Índex d'envelliment

Població de 65 anys i més en relació a la població de 0 a 14 anys.

Any 2015	Homes	Dones	Total
Població de 65 anys i +	448	493	941
Població de 0 a 14 anys	655	558	1.213
Índex d'envelliment	68.40%	88,35%	77,58%

Índex de sobreenvelliment

Població de 85 anys i més en relació a la població de 65 anys i més.

Any 2015	Homes	Dones	Total
Població de 85 anys i +	51	100	151
Població de 65 anys i +	448	493	941
Índex de sobreenvelliment	11.38%	20,28%	16.05%



Taxa de recanvi de la població activa

Càlcul de la població que s'haurà d'incorporar al mercat laboral (15 a 24 anys) en relació a la població que l'hauria d'abandonar (de 55 a 64 anys), amb l'objectiu de fer un anàlisi del progressiu procés de recanvi de les persones que van sortint de la població activa per les persones que hi entren.

Any 2015	Homes	Dones	Total
Població de 15 a 24 anys	338	317	655
Població de 55 a 64 anys	368	356	724
Taxa recanvi població activa	91.85%	89.04%	90.47 %

Índex de dependència global

Relació entre els individus en edat de no activitat econòmica respecte als individus en edat activa. Mesura el pes que ha de suportar la població teòricament productiva (no dependent) per mantenir la població infantil i anciana (dependent).

Any 2015	Homes	Dones	Total
Població de 0 a 15 anys + població de 65 anys i més	1.166	1.073	2.239
Població de 16 a 64 anys	1.946	1.998	3.944
Índex dependència global	59,92%	53,70%	56,77%



Índex dependència juvenil

Relació entre els individus en edat de no activitat econòmica respecte als individus en edat activa. Mesura el pes que ha de suportar la població teòricament productiva (no dependent) per mantenir la població infantil.

Any 2015	Homes	Dones	Total
Població de 0 a 15 anys	701	596	1.297
Població de 16 a 64 anys	1.946	1.998	3.944
Índex dependència juvenil	36.02%	29.83%	32,89%

Índex dependència senil

Relació entre els individus en edat de no activitat econòmica, 3a edat, respecte als individus en edat activa. Mesura el pes que ha de suportar la població teòricament productiva (no dependent) per mantenir la població que ha sortit del mercat laboral i per tant és dependent.

Any 2015	Homes	Dones	Total
Població de 65 anys i +	448	493	941
Població de 16 a 64 anys	1.946	1.998	3.944
Índex dependència senil	23.02%	24.67%	23.85%



Percentatge de joves

Proporció de la població jove (15-24 anys) en relació amb la població total del municipi. Aquest càlcul permet conèixer la relació entre la població jove, que enforteix la base de la piràmide de població, i el total de la població municipal.

Any 2015	Homes	Dones	Total
Població de 15 a 24 anys	338	317	655
Població total	3.075	3.107	6.182
Percentatge de joves	10,99%	10,20%	10,59%

Percentatge d'adults

Proporció de la població adulta (15-64 anys) en relació amb la població total del municipi. Aquesta dada permet conèixer la relació entre la població adulta i el total de la població municipal.

Any 2015	Homes	Dones	Total
Població de 15 a 64 anys	1.972	2.056	4.028
Població total	3.075	3.107	6.182
Percentatge d'adults	64,13%	66,17%	65,16%



Percentatge de gent gran

Proporció de la població de 65 anys o més en relació amb la població total del municipi. Permet conèixer la relació entre la població gran i el total de la població municipal.

Any 2015	Homes	Dones	Total
Població de 65 anys i +	448	493	941
Població total	3.075	3.107	6.182
Percentatge de gent gran	14,57%	15,87%	15,22%

Percentatge d'analfabetisme

Població major de 10 anys analfabeta amb relació a la totalitat de la població major de 10 anys. Es considera analfabeta aquella persona que no és capaç de llegir ni d'escriure, o és capaç de llegir però no d'escriure, o és capaç de llegir i escriure tan sols una o vàries frases que recorda de memòria o únicament és capaç de llegir i escriure números o el seu propi nom.

Any 2015	Homes	Dones	Total
Població analfabeta de 14 anys i més	1	8	9
Població total de 14 anys i més	2.737	2.742	5.479



Percentatge d'analfabetisme	0,04%	0,29%	0,16%
------------------------------------	--------------	--------------	--------------

Percentatge de persones sense estudis

Població de 16 anys i més sense estudis en relació a la totalitat de la població de 16 anys i més.

Any 2015	Homes	Dones	Total
Població sense estudis	276	342	618
Població total de 16 anys i més	2.411	2.475	4.886
Percentatge de persones sense estudis	11.45%	13.82%	12.65%

Percentatge de persones amb graduat escolar o equivalent

Població de 16 anys i més amb graduat escolar o equivalent en relació a la totalitat de la població de 16 anys i més.

Any 2015	Homes	Dones	Total
Població amb graduat escolar o equivalent	593	591	1.184
Població total de 16 anys i més	2.411	2.475	4.886



Percentatge de persones amb graduat escolar o equivalent	24.60%	23,88%	24.23%
---	---------------	---------------	---------------

Percentatge de persones amb estudis de secundària

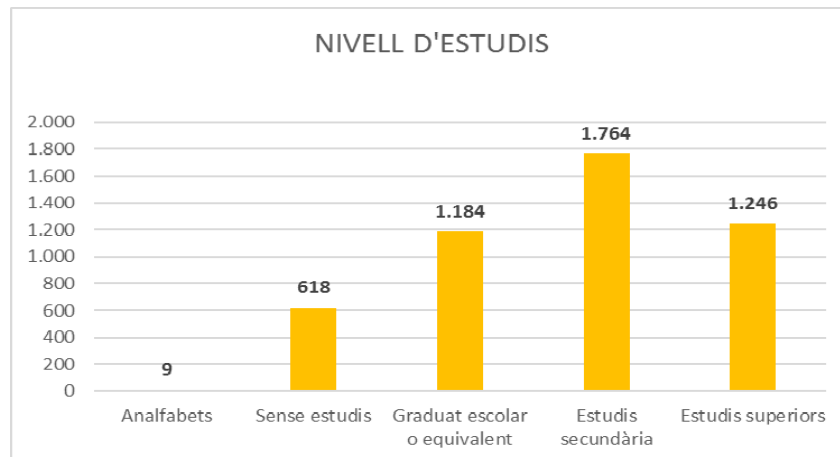
Població de 18 anys i més amb estudis de secundària en relació a la totalitat de la població de 18 anys i més.

Any 2015	Homes	Dones	Total
Població amb estudis de secundària	900	864	1.764
Població total de 18 anys i més	342.305	2.389	4.723
Percentatge amb estudis de secundària	38,56%	36,17%	37,35%

Percentatge de persones amb estudis superiors

Població de 21 anys i més amb estudis superiors en relació a la totalitat de la població de 21 anys i més.

Any 2015	Homes	Dones	Total
Població amb estudis superiors	608	638	1.246
Població total de 21 anys i més	2.237	2.291	4.528
Percentatge de persones amb estudis superiors	27,18%	27.85%	27.52%



7. La població per lloc de naixement

El 14,67% de la població actual de Sant Vicenç (907 persones) ha nascut i resideix al poble, la resta és el resultat dels diversos processos migratoris viscuts pel municipi, els quals varien en intensitat, composició, llunyania, motius...

La migració ha tingut un pes determinant en l'evolució demogràfica del poble i en la seva configuració social actual: els percentatges més elevats de nous vinguts els trobem en els períodes 1993-2001 (19,99%) i 2002-2005 (5,20%), durant els quals es concentren en el temps els corrents migratoris des de l'estranger i des d'altres municipis.

A 1 de gener de 2016, la població nascuda a Catalunya sumava un total de 4.625 persones, 40 més que un any enrere. El pes sobre la població total de Sant Vicenç és del 74,81% la qual cosa representa -0,55 punts menys que el 2014.



Província	Homes	Dones	Total	%Homes	%Dones	%Total
Barcelona	2317	2174	4491	50.10%	47.01%	97.10%
Girona	28	29	57	.61%	.63%	1.23%
Lleida	18	26	44	.39%	.56%	0.95%
Tarragona	17	16	33	.37%	.35%	0.71%
TOTAL	2380	2245	4625	51.46%	48.54%	100.00%

Pel que fa a la distribució comarcal, el Barcelonès amb 2.441 habitants i el Maresme amb 1.806 són les comarques que més efectius aporten al total de població.

Comarca	Homes	Dones	Total
Alt Camp	1	1	2
Alt Empordà	5	2	7
Alt Penedès	2	6	8
Alt Urgell	1	0	1
Alta Ribagorça	0	1	1
Anoia	1	5	6
Bages	8	16	24



Baix Camp	3	3	6
Baix Ebre	2	2	4
Baix Empordà	1	0	1
Baix Llobregat	24	26	50
Baix Penedès	1	2	3
Barcelonès	1265	1176	2441
Berguedà	1	2	3
Cerdanya	2	4	6
Garraf	1	4	5
Garrigues	1	2	3
Garrotxa	4	2	6
Gironès	7	11	18
Maresme	939	867	1806
Moianès	0	1	1
Montsià	1	1	2
Noguera	2	2	4
Osona	8	12	20
Pallars Jussà	1	1	2
Pallars Sobirà	0	1	1
Pla d'Urgell	3	3	6
Pla de	1	1	2



l'Estany			
Priorat	1	1	2
Ribera d'Ebre			
	2	1	3
Ripollès	3	2	5
Segarra			
	0	3	3
Segrià	8	8	16
Selva			
	5	8	13
Solsonès	0	3	3
Tarragonès			
	6	5	11
Urgell	1	1	2
Val d'Aran			
	1	0	1
Vallès Occidental			
	41	34	75
Vallès Oriental			
	27	25	52
TOTAL	2380	2245	4625

En quant a l'aportació d'habitants per municipi, Barcelona se situa al capdavant amb 2.193 efectius, seguida de Mataró amb 525, Badalona amb 167, Sant Andreu de Llavaneres amb 80 i Caldes d'Estrac amb 60.

La població nascuda a la resta de l'Estat espanyol augmenta els seus efectius en 15 habitants i en suma un total de 969 que donen compte del 15,67% de la població de Sant Vicenç, pràcticament el mateix pes poblacional que tot just fa un any (15,69%).



**POBLACIÓ NASCUDA A
LA RESTA DE L'ESTAT
ESPANYOL 2015**

Comunitat	Tota l	% Total municipi
Andalusia	249	4,03%
Aragó	103	1,67%
Astúries	12	0,19%
Canàries	7	0,11%
Cantabria	2	0.03%
Castilla i Lleó	112	1,81%
Castilla-La Mancha	55	0,89%
Madrid	91	1,47%
València	64	1,04%
Extremadur a	87	1,41%
Galícia	52	0,84%
Balears	7	0,11%
Navarra	13	0,21%
País Basc	43	0,70%
La Rioja	15	0,24%
Múrcia	46	0,74%
Ceuta	8	0,13%



Melilla	3	0,05%
TOTAL	969	15,67%
TOTAL	6.18	
MUNICIPI	2	

La població nascuda a altres països se situa en 588 habitants i ha registrat un increment de 44 efectius, la qual cosa representa un 8.08% respecte al 2014. Aquesta població representa el 9.51% de la població total del poble, 0,57 punts més que un any abans. Destacar l'increment notable que s'ha produït en els darrers anys en la xifra de ciutadans provinents de Rússia que al 2015 s'enfila fins a les 71 persones, superant a països europeus que tradicionalment aportaven el major número d'efectius com Itàlia, França o Alemanya.

POBLACIÓ NASCUTA A L'ESTRANGER 2015		
Països	Total	% Total municipi
Unió europea	261	4.22%
Resta Europa	126	2.03%
Magrib	42	0,68%
Resta Àfrica	9	0,15%
Amèrica del Nord	15	0,24%
Amèrica Central i del Sud	113	1.83%
Àsia	22	0,36%
Oceania	0	-
TOTAL	588	9.51%
TOTAL MUNICIPI	6.182	

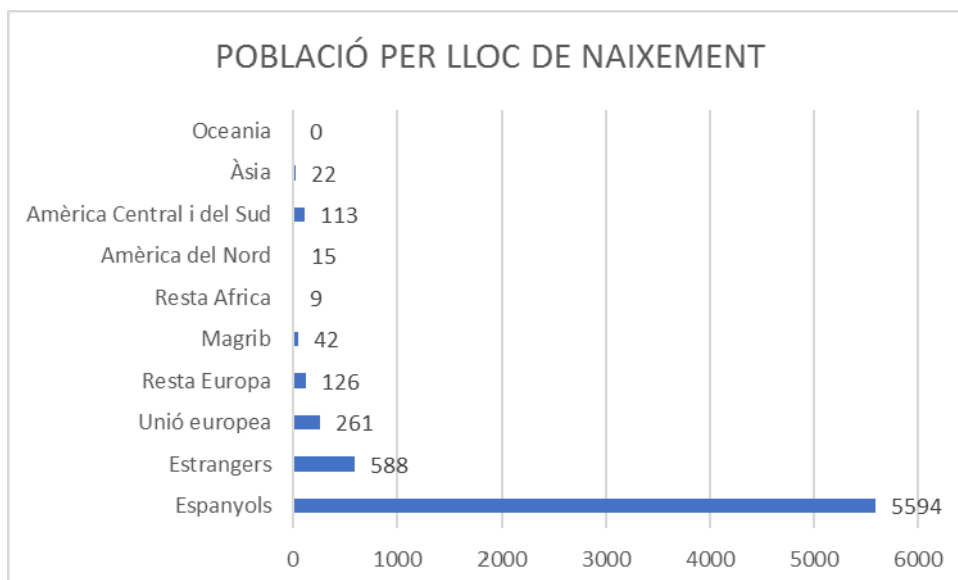


8. La població de nacionalitat estrangera

A 1 de gener de 2015, la població de nacionalitat estrangera de Sant Vicenç és de 588 habitants, el 9.51% de la població total. En un any ha experimentat un increment de 44 habitants, la qual cosa representa un 8.09% més respecte a l'any anterior.

Pel que fa a nacionalitats, en el darrer any s'ha registrat un augment de la població provinent d'Amèrica del Sud, de l'Europa comunitària i de països de l'est d'Europa, sobretot de Rússia.

Del total de població de nacionalitat estrangera, 284 són homes (48,30%) i 304 són dones (51,70%).



Si bé a Sant Vicenç hi ha representades més de 40 nacionalitats diferents, la població que predomina és la de ciutadans de la Unió Europea, ja que amb 261 habitants, 21 més que l'any anterior,



representen el 44,39% de la població de nacionalitat estrangera i el 4.22% de la població total.

La població d'altres països d'Europa manté la segona posició amb 126 habitants, 11 més que l'any anterior, i representen el 21,43% del total d'estrangers i el 2.03% del total de població

El grup de persones d'Amèrica Central i del Sud es torna a situar en tercera posició amb 113 persones, 11 més que l'any passat, i representa el 19.22% del total de la població estrangera i l'1,83% de la població total. A continuació trobem els ciutadans del Magrib que sumen 42, dos més que al 2014, i representen el 7.14% de la població estrangera i el 0.68% del conjunt d'habitants. A molta distància hi trobem tota la resta.

Pel que fa a nacionalitats de la Unió Europea, la població que predomina és la italiana i la francesa amb 62 habitants de cada país. La segueixen l'alemanya amb 43 habitants, 23 dels Països Baixos, 21 del regne Unit i 14 de Romania. La resta de països tenen una presència poc destacable.

En quant a nacionals de la resta de països europeus, destacar l'augment en el número de persones d'origen rus que en un any ha passat de 64 a 71 efectius, la qual cosa suposa un increment del 10.94%, de tal manera que Rússia ha passat a situar-se com el país que més habitants està aportant al total de la població estrangera. Però l'Europa de l'est també suma representants amb 19 ciutadans d'Ucraïna i 9 de Bielorússia.

Els països d'Amèrica amb més presència són Brasil amb 23 habitants, a continuació Xile amb 17, Bolívia amb 16, Argentina amb 15, Colòmbia amb 12 i EEUU amb 10. Les aportacions de la resta de països assoleixen xifres molt més baixes i, en alguns casos, purament testimonials.

Els nacionals d'Amèrica han registrat durant el 2015 un increment del 9.40% respecte al 2014, passant de 117 habitants a 128.



La nacionalitat d'Àfrica registre pocs canvis i es manté estable. Així, Marroc amb 28 habitants, 2 més que l'any anterior, és el país amb més representació, seguit d'Algèria amb 13 habitants, 1 menys que al 2014.

La presència d'estrangers originaris d'Àsia i Oceania suma 22 habitants, 1 menys que l'any anterior i es concentra majoritàriament en dues nacionalitats, d'una banda, la xinesa amb 10 efectius i, d'una altra, la filipina amb 9.

Població per lloc de naixement			
Nom	Homes	Dones	Total
Població total	3075	3107	6182
Espanyols	2791	2803	5594
Estrangers	284	304	588
ALEMANYA	20	23	43
ALGÈRIA	7	6	13
ANDORRA	2	1	3
ARGENTINA	8	7	15
ARMÈNIA	3	1	4
BIELORÚSSIA	3	6	9
BOLÍVIA	7	9	16
BRASIL	5	18	23
BULGÀRIA	3	2	5



BÈLGICA	3	7	10
COLÒMBIA	5	7	12
CUBA	1	0	1
DINAMARCA	0	3	3
EQUADOR	0	1	1
ESLOVÀQUIA	0	1	1
ESTATS UNITS D'AMÈRICA	6	4	10
ESTÒNIA	0	1	1
FILIPINES	5	4	9
FINLÀNDIA	0	1	1
FRANÇA	33	29	62
GEÒRGIA	0	1	1
GUINEA	2	0	2
GÀMBIA	3	0	3
HONDURES	1	1	2
HONGRIA	2	1	3
ISLÀNDIA	4	2	6
ITÀLIA	35	27	62
JAPÓ	0	1	1
LIECHTENSTEIN	1	0	1
MADAGASCAR	1	1	2
MARROC	9	19	28
MOLDÀVIA	3	2	5



MOÇAMBIC	1	0	1
MÈXIC	2	3	5
NORUEGA	1	1	2
PARAGUAI	0	3	3
PAÏSOS BAIXOS	14	9	23
PERÚ	3	3	6
POLÒNIA	1	3	4
PORTUGAL	5	2	7
REGNE UNIT	10	11	21
REPÚBLICA DOMINICANA	1	2	3
REPÚBLICA TXECA	1	0	1
ROMANIA	4	10	14
RÚSSIA	38	33	71
SUÏSSA	2	3	5
TUNÍSIA	1	0	1
TURQUIA	2	0	2
UCRAÏNA	7	12	19
UGANDA	0	1	1
URUGUAI	4	5	9
VENEÇUELA	1	4	5
VIETNAM	0	1	1
XILE	9	8	17



XINA 5 4 9

9. La població per barris

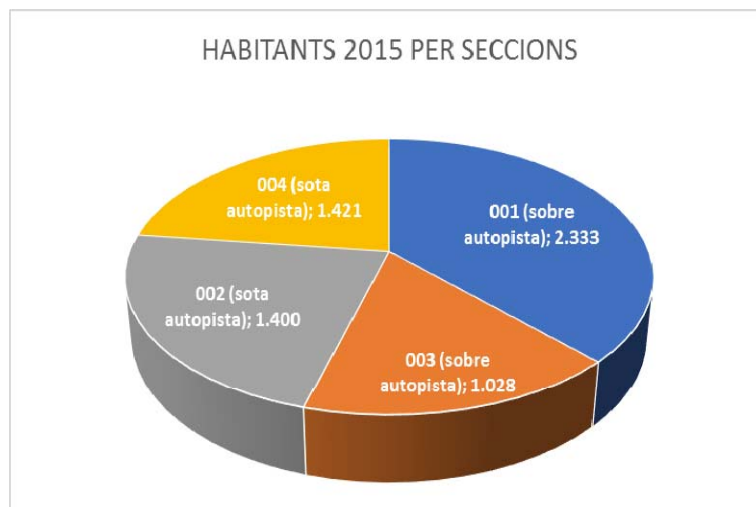
Sant Vicenç de Montalt, a data 1 de gener de 2015, comptava amb un sol districte (01) i quatre seccions (001 – 002 – 003 - 004), les dues primeres creades l'any 2003, la tercera al 2007 i la quarta al desembre de 2010.

A la vegada, cada secció es descompon en entitats poblacionals, i en determinats casos una mateixa entitat es divideix en dos trams, cadascun dels quals pertany a una secció diferent, fet que es dona per exemple a la Riera de Torrentbó, el Camí del Padró o Supermaresme-La Farerra.

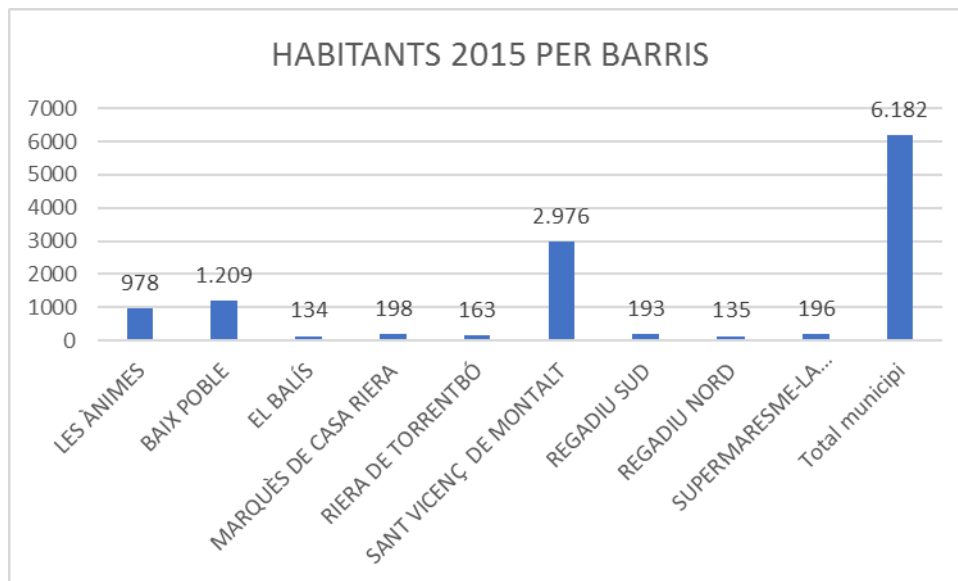
La secció 001 acull a 2.333 habitants que representen el 37.74% de la població total; la 002 a 1.400 habitants, que representen el 22.64%; la 003 a 1.028 habitants, un 16,63% del total de la població; i la 004 a 1.421 habitants que sumen el 22.99% del total de la població de Sant Vicenç.

Pel que fa a la divisió del poble marcada pel l'autopista, un total de 3.361 persones (54.37%) resideixen a la part de dalt i 2.821 (45.63%) a la de baix.

SECCIÓ	HABITANT S 2013	HABITANT S 2014	HABITANT S 2015	% TOTAL 2015
001	2.256	2.300	2.333	37.74 %
002	1.362	1.369	1.400	22.64%
003	1.047	1.013	1.028	16,63%
004	1.352	1.397	1.421	22.99%
TOTAL	6.017	6.079	6.182	100%



ENTITAT POBLACIONAL	HABITANTS 2013	HABITANTS 2014	HABITANTS 2015	% TOTAL 2015
LES ÀNIMES	934	956	978	15,82%
BAIX POBLE	1.186	1.180	1.209	19,56%
EL BALÍS	126	135	134	2,17%
MARQUÈS DE CASARIERA	208	179	198	3,20%
RIERA DE TORRENTBÓ	145	158	163	2,64%
SANT VICENÇ DE MONTALT	2.932	2.938	2.976	48,14%
REGADIU SUD	181	207	193	3,12%
REGADIU NORD	128	134	135	2,18%
SUPERMARESME-LA FARRERA	177	192	196	3,17%
Total municipi	6.017	6.079	6.182	100%



10. Estructura de les llars de Sant Vicenç de Montalt

Em el decurs de l'any 2015, s'ha mantingut estable el petit increment en les tendències de creixement dels darrers anys pel que fa a l'augment del nombre de llars. Així, es registren un total de 2.122 llars, 24 més que un any abans, la qual cosa representa un increment del 1.14%. La grandària mitjana de les llars l'any 2015 ha assolit gairebé el mateix valor que durant l'any 2014 i es manté en 2,91 membres amb un increment quasi imperceptible del 0,01%.

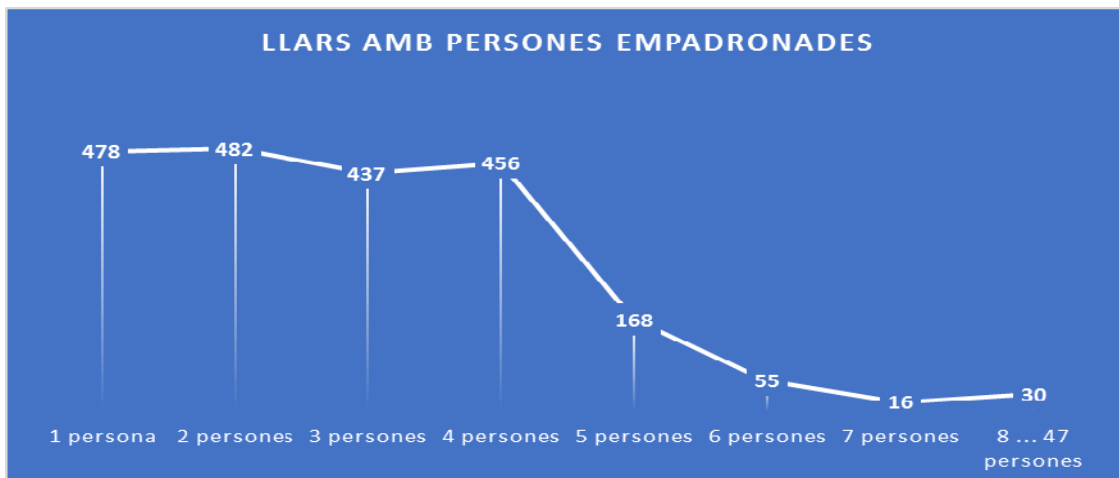
Llars per nombre de membres

Classificació de les unitats domèstiques del municipi segons el nombre de persones que les componen (1, 2, 3....) amb l'objectiu d'observar les agrupacions de residència que predominen en un municipi, detectar possibles habitatges sobreocupats, analitzar l'evolució de la grandària de les llars... etc.



Unitats de convivència	Llars	%Total
1 persona	478	22.53%
2 persones	482	22.71%
3 persones	437	20.59%
4 persones	456	21.49%
5 persones	168	7.92%
6 persones	55	2.59%
7 persones	16	.75%
8 ... 47 persones	30	1.41%
TOTAL	2122	100.00%

Si es para atenció a la grandària de les llars, les més nombroses són les de dos membres amb 482 habitatges (6 menys que al 2014), seguides per les unipersonals amb 478 (9 més que al 2014), per les de quatre membres amb 456 (- 3 respecte a l'any anterior), i per les de tres membres amb 437 (+ 16 respecte a l'any anterior).



Nombre de persones per domicili

Càlcul del nombre mitjà de persones empadronades en els habitatges d'un municipi amb l'objectiu d'analitzar l'evolució de la mitjana de persones empadronades en els habitatges del municipi.

Unitats de convivència	Persones	%Total
1 persona	478	7.73%
2 persones	964	15.59%
3 persones	1311	21.20%
4 persones	1824	29.50%
5 persones	840	13.59%
6 persones	330	5.34%
7 persones	112	1.81%
8 ... 47 persones	323	5.24%



TOTAL **6182** **100.00%**

Mitjà de persones per domicili	2.91
---	-------------

Envelliment

Càlcul del número de persones de 65 o més anys segons grandària de les seves llars amb l'objectiu d'identificar la població de 65 o més anys que viu sola, per tal d'identificar un possible col·lectiu amb necessitat de serveis a la dependència. És el quocient entre el nombre de persones de 65 o més anys segons nombre de persones amb les que viuen i el total de persones de 65 o més anys en el municipi *100.

Unitats de convivència	Persones que viuen soles	%Envelliment
1 persona	478	12.97%
2 persones	964	8.30%
3 persones	1311	3.28%
4 persones	1824	1.21%
5 persones	840	1.67%
6 persones	330	3.03%
7 persones	112	3.57%
8 ... 47 persones	323	3.09%



TOTAL	6182	3.96%
--------------	-------------	--------------

Persones que viuen soles

Percentatge i població per sexe i per a cada any d'edat (segons any de naixement) de les persones que viuen soles en el seu habitatge.

Durant el 2015 es van comptabilitzar un total de 475 persones que viuen soles, de les quals 267 eren homes i 208 dones. Pel que fa a la gent de més edat, fins a 43 persones de 80 o més anys viuen soles. Destacar també la xifra de persones compreses entre la franja dels 40-50 anys que no comparteixen habitatge, a causa probablement de separacions matrimonials.

	Homes	Dones	Total
De 19 Anys	1	0	1
De 20 Anys	0	1	1
De 21 Anys	1	0	1
De 22 Anys	0	1	1
De 23 Anys	0	1	1
De 25 Anys	1	3	4
De 26	1	1	2



Anys

De 27 Anys	1	1	2
De 28 Anys	1	1	2
De 29 Anys	1	3	4
De 30 Anys	1	3	4
De 31 Anys	3	1	4
De 32 Anys	4	1	5
De 33 Anys	3	2	5
De 34 Anys	4	2	6
De 35 Anys	5	1	6
De 36 Anys	2	1	3
De 37 Anys	3	2	5
De 38 Anys	6	2	8
De 39 Anys	3	3	6
De 40 Anys	2	3	5



De 41			
Anys	3	1	4
De 42			
Anys	4	1	5
De 43			
Anys	10	9	19
De 44			
Anys	5	3	8
De 45			
Anys	6	5	11
De 46			
Anys	4	3	7
De 47			
Anys	10	5	15
De 48			
Anys	4	6	10
De 49			
Anys	13	4	17
De 50			
Anys	8	3	11
De 51			
Anys	6	5	11
De 52			
Anys	7	4	11
De 53			
Anys	6	3	9
De 54			
Anys	2	1	3
De 55			
Anys	8	4	12



De 56 Anys	5	4	9
De 57 Anys	5	7	12
De 58 Anys	8	3	11
De 59 Anys	4	4	8
De 60 Anys	3	7	10
De 61 Anys	7	2	9
De 62 Anys	6	5	11
De 63 Anys	8	3	11
De 64 Anys	4	4	8
De 65 Anys	10	4	14
De 66 Anys	5	5	10
De 67 Anys	5	4	9
De 68 Anys	4	5	9
De 69 Anys	6	6	12
De 70 Anys	3	6	9



De 71			
Anys	6	2	8
De 72			
Anys	5	2	7
De 73			
Anys	1	3	4
De 74			
Anys	5	8	13
De 75			
Anys	1	0	1
De 76			
Anys	4	1	5
De 77			
Anys	2	2	4
De 78			
Anys	3	1	4
De 79			
Anys	3	2	5
De 80			
Anys	0	3	3
De 81			
Anys	3	1	4
De 82			
Anys	2	1	3
De 83			
Anys	2	2	4
De 84			
Anys	1	2	3
De 85			
Anys	1	6	7



De 86 Anys	1	1	2
De 87 Anys	1	3	4
De 88 Anys	0	2	2
De 89 Anys	3	2	5
De 90 Anys	0	1	1
De 91 Anys	0	1	1
De 92 Anys	1	1	2
De 93 Ansy	0	1	1
De 96 Anys	0	1	1
TOTAL	267	208	475

11. Els naixements

Al 2015 s'han registrat un total de 40 naixements, 3 més que l'any anterior, la qual cosa suposa una variació del 8,11%. Tot i aquest increment, la taxa de natalitat es continua mantenint molt per sota de les registrades entre els anys 2006 i 2008.



Naixements	Homes	Dones	Total	%Homes	%Dones
2015	21	19	40	52.50%	47.50%

Dels 40 naixements registrats l'any 2015, només 3 ho han estat de pares amb nacionalitat estrangera.

Taxa (bruta) de natalitat

Nombre mitjà de naixements en un any para cada mil habitants en un municipi. Permet observar el volum de la natalitat en un municipi en relació a la grandària de la seva població (mesura relativa).

La taxa bruta de natalitat de l'any 2015 és del 6,47‰, la qual cosa representa un increment del 0.38 respecte a l'any anterior.

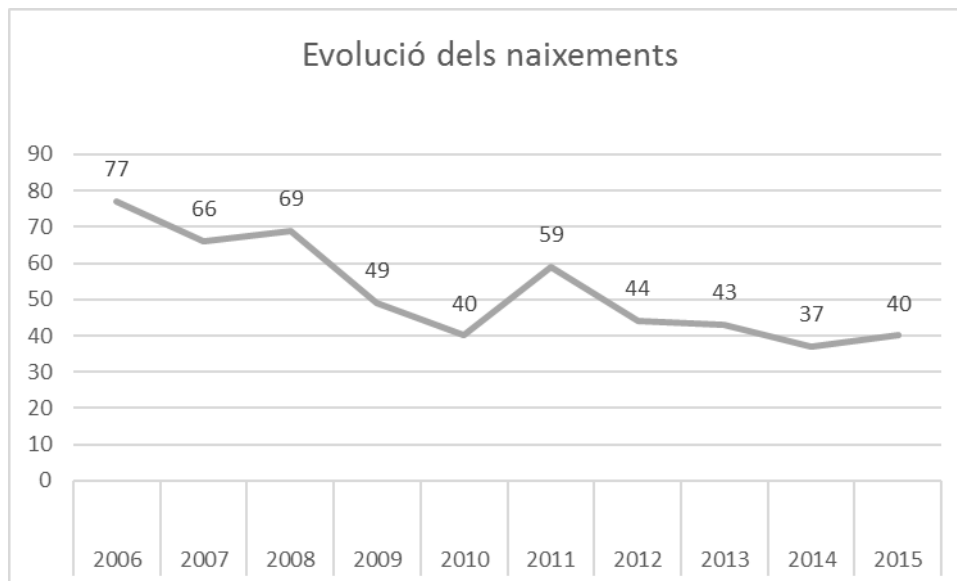
Any 2015	Homes	Dones	Total
Nascuts	21	19	40
Població	3.075	3.107	6.182
Taxa Natalitat	6,82	6,12	6,47

Evolució dels naixements

Evolució de la natalitat en un municipi, any rere any que ens permet observar l'evolució de la natalitat en un municipi al llarg dels anys en termes absoluts (total naixements) i relatius (segons el volum total de la població).



Naixements	Dades Absolutes			Dades Relatives		
	Anys	Homes	Dones	Total	Homes	Dones
2006	41	36	77	15,34	13,96	14,66
2007	42	24	66	15,21	9,05	12,20
2008	35	34	69	12,22	12,35	12,28
2009	26	23	49	8,84	8,14	8,50
2010	25	15	40	8,41	5,2	6,83
2011	35	24	59	11,75	8,27	10,04
2012	219	1925	4044	6,82	6,15	6,49
2013	23	20	43	7,54	6,75	7,15
2014	18	19	37	5,86	6,32	6,09





12. Les defuncions

L'any 2015 s'han registrat un total de 48 defuncions, 8 més que al 2014, la qual cosa suposa un increment del 20%. En els darrers 10 anys s'han registrat 404 defuncions.

Defuncions	Homes	Dones	Total	%Homes	%Dones
2015	25	23	48	37,50%	62,50%

Les taxes específiques de mortalitat per edats segueixen un perfil clàssic: es perceben defuncions a partir del trams de 45-50 anys, amb registres mínims i intermitents fins els trams de 80 anys i tot seguit es passa a un augment sostingut.

Taxa bruta de mortalitat

La taxa bruta de mortalitat –nombre de baixes per defunció en un any per cada mil habitants en un municipi- del 2015 és del 7.76‰, la qual cosa suposa un increment de gairebé 1 punt (0.91%) respecte a l'any anterior.

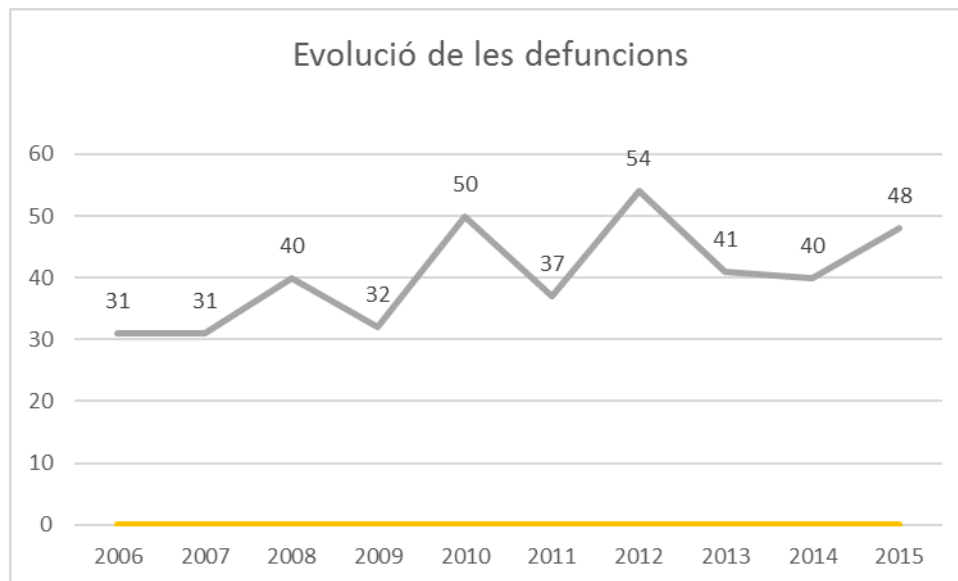
Any 2015	Homes	Dones	Total
Defuncions	25	23	48
Població	3.075	3.107	6.182
Taxa Mortalitat	8.13	7.40	7,76



Evolució de les defuncions

Evolució de la mortalitat en un municipi, any rere any que ens permet observar l'evolució de les defuncions en un municipi al llarg dels anys en termes absoluts (total defuncions) i relatius (segons el volum total de la població).

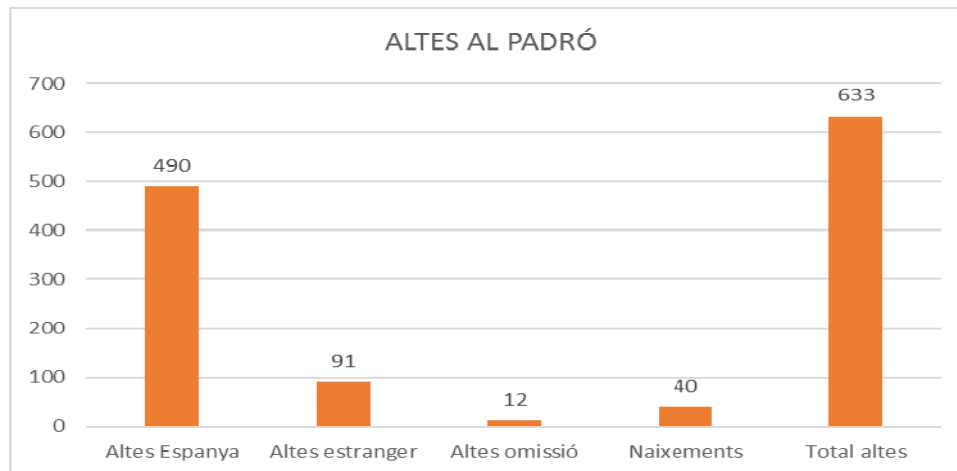
Anys	Dades Absolutes			Dades Relatives		
	Homes	Dones	Total	Homes	Dones	Total
2006	12	19	31	4,49	7,37	5,90
2007	11	20	31	3,98	7,54	5,73
2008	20	20	40	6,99	7,26	7,12
2009	17	15	32	5,78	5,31	5,55
2010	22	28	50	7,40	9,72	8,54
2011	15	22	37	5,03	7,59	6,29
2012	24	30	54	7,97	10,20	9,07
2013	21	20	41	6,88	6,75	6,81
2014	15	25	40	4,88	8,31	6,85
2015	25	23	48	8.13	7.40	7.76



13. Les altes registrades al municipi

Les altes registrades al Padró continu d'habitants al llarg de l'any 2015 sumen 633, 135 més que l'any anterior, xifra que suposa un increment del 27,11%, i es poden classificar segons els motius en:

- Canvis de residència provinents de l'Estat espanyol: 490 persones, 106 més que al 2014 amb un increment del 21.63%
- Canvis de residència provinents de l'estranger: 91, 20 més que l'any anterior amb un increment del 30%
- Altres per omissió (persones que no figuraven en cap Padró d'habitants): 12 persones, 5 més que al 2014 amb un increment 71.43%
- Altes per naixement: 40, 3 més que l'any anterior amb un increment del 8.11%



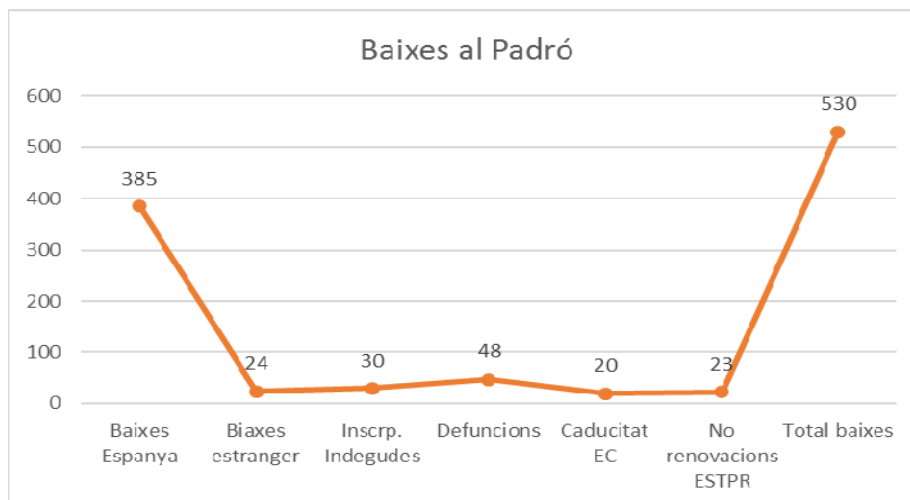
15. Les baixes registrades al municipi

Les baixes registrades al Padró continu d'habitants al llarg de l'any 2015 sumen 530, 94 més que l'any anterior, xifra que suposa un increment del 21,56%, i es poden classificar segons els motius en:

- Canvis de residència amb destí a l'Estat espanyol: 385 persones, 58 més que al 2014 amb un increment del 17.74%
- Canvis de residència amb destí a l'estranger: 24 persones, 8 persones menys que l'any anterior amb un decrement del 25%.
- Baixes per defunció: 48, 8 més que al 2014 amb un increment del 20%
- Baixes per inscripció indeguda i duplicats: 30, 15 més que l'any anterior amb un increment del 100%
- Baixes per caducitat de la inscripció padronal (*EC): 20 (l'any anterior no es va registrar cap baixa per caducitat).
- Baixes per no renovació padronal (*ESTPR): 23, 1 més que al 2014 amb un increment del 4.54%

*EC: estrangers comunitaris

*ESTPR: estrangers sense targeta permanent de residència



16. Moviment migratori – Saldo migratori

Diferència entre les altes i baixes del Padró per canvi de residència. El moviment migratori ens dona a conèixer l'evolució dels fluxos migratoris, d'entrada i de sortida que es produeixen en un municipi.

Moviment migratori			
	Homes	Dones	Total
	%Homes	% Dones	
Immigrants	259 44.58%	322 55.42%	581
Emigrants	218 53.30%	191 46.70%	409
Saldo migratori	41 23.84%	131 76.16%	172

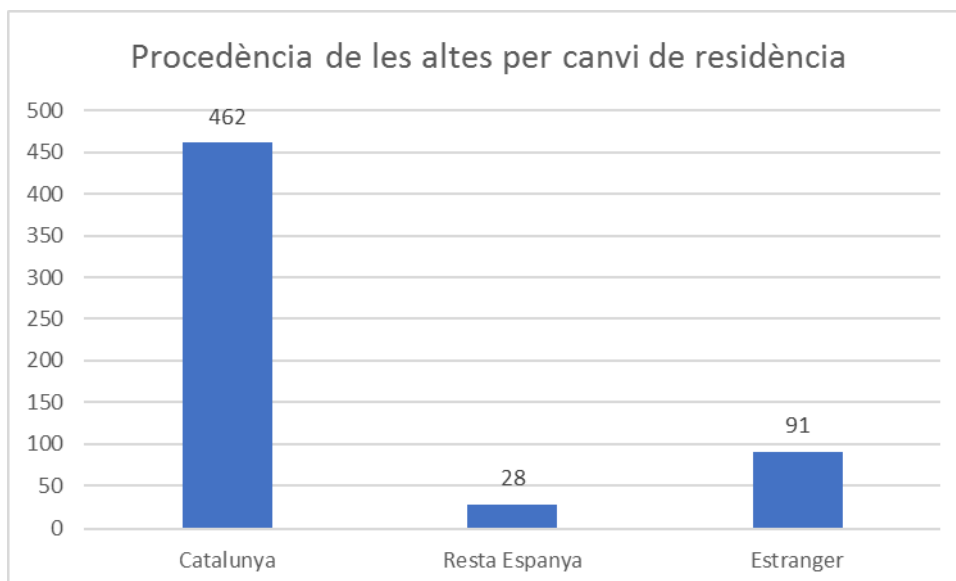


17. Moviment migratori: lloc de procedència

Classificació de tots els fluxos immigratoris cap a un municipi segons l'àmbit territorial del seu lloc de procedència (municipis, resta de la província, de Catalunya, de l'Estat, de l'estranger...)

Objectiu: Conèixer de forma global la composició dels fluxos d'entrada de nous residents que es produeixen en el municipi segons el lloc de residència immediatament anterior de les persones novingudes (any a any).

Durant el 2015 es van registrar un total de 581 altes per canvi de residència, de les quals el 79.52% (462) procedien d'algun municipi de Catalunya. Es tracta d'un percentatge molt superior a les 91 altes que provenen d'altres països (15,66%) i les 28 de la resta de l'Estat espanyol (4.82%).





Al llarg del 2015, els municipis de Catalunya que han aportat major número d'habitants són: Barcelona amb 93 habitants, la qual cosa representa el 16,01% del total de les altes, Mataró amb 58 habitants (9,99%), Sant Andreu de Llavaneres amb 50 habitants (8,61%), Caldes d'Estrac amb 37 habitants (3,67%) i Arenys de Mar amb 27 habitants (4,65%).

La distribució per municipis pel que fa a habitants provinents de la resta de l'Estat espanyol, que correspon al 4,82% del total, és molt diversa i de caràcter puntual.

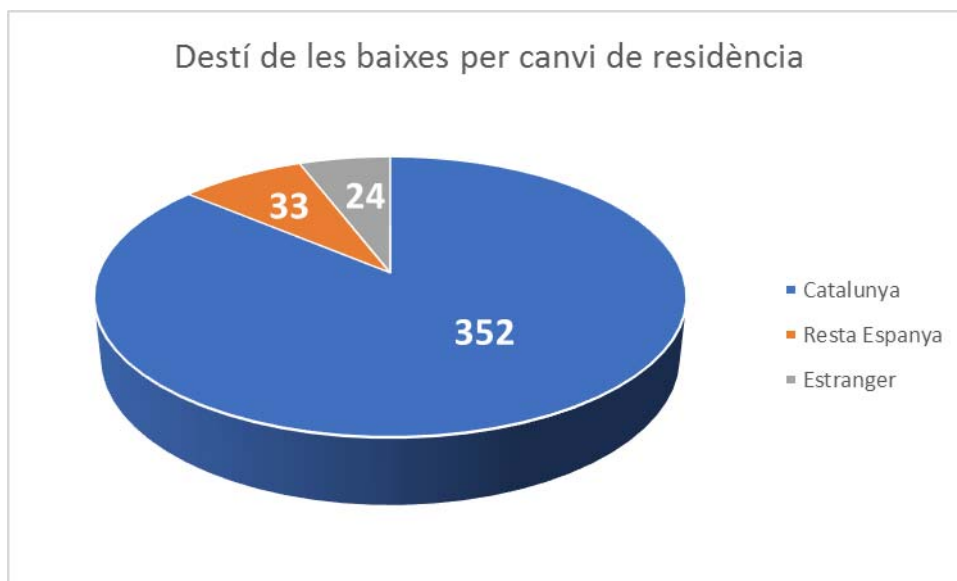
Les altes per canvi de residència associades a un país estranger (91) presenten els següents valors: Brasil i França aporten 9 nous habitants cadascun, 8 Regne Unit i Rússia, Alemanya 7, Xile, Xina i Hondures 5, Argentina i Perú 4, EEUU, Mèxic i Ucraïna 3, Andorra, Bèlgica, Algèria, Guinea i Marroc 2. La resta d'altes són de caràcter unipersonal i es distribueixen entre diferents països d'Europa i Amèrica del Sud.

18. Moviment migratori: lloc de destí

Classificació de tots els fluxos migratoris cap a un municipi segons l'àmbit territorial del seu lloc de destí (municipis, resta de la província, de Catalunya, de l'Estat, de l'estranger...)

Objectiu: Conèixer de forma global la composició dels fluxos de sortida d'antics residents del municipi segons el lloc de destí (any a any).

Durant el 2015 es van registrar un total de 409 baixes per canvi de residència, de les quals el 86,06% (352) tenien com a destí algun municipi de Catalunya. Es tracta d'un percentatge molt superior a les baixes amb destí a d'altres països 24 (5,87%) i de la resta de l'Estat espanyol 33 (8,07%).



Els destins presenten unes xifres similars a les procedències, així Barcelona assoleix el 19.80% (81 habitants) del total de les baixes, i el municipis veïns a Sant Vicenç el 40.83% del total (167 habitants), amb la següent distribució: Sant Andreu de Llavaneres amb 58 habitants (14,18%), Mataró amb 53 habitants (12.96%), Caldes d'Estrac amb 42 habitants (12.27%) i Arenys de Mar amb 14 (3,42 %).

La distribució per municipis pel que fa a habitants amb destí a municipis de la resta de l'Estat espanyol (33 habitants) és molt diversa i de caràcter puntual. Representa el 8.07% del total de les baixes.

Les baixes per canvi de residència associades a un país estranger (24 habitants) representen el 5.87 % del total de baixes i presenten els següents valors: el 45.83% (11 habitants) ha marxat de Sant Vicenç amb destí a un país d'Europa. EEUU ha estat el destí de 9 persones (37.5%) i la resta ha marxat a diferents destinacions, com Austràlia, Madagascar i Amèrica central i sud.



De les baixes per canvi de residència amb destí a l'estranger, 15 corresponent a persones de nacionalitat espanyola i les 9 restants a persones de nacionalitat estrangera. Però, després d'estudiar la tipologia dels habitants i el país de destí es pot concloure que les 15 baixes de persones amb nacionalitat espanyola corresponen a dues casuístiques diferenciades, d'una banda persones estrangeres que han obtingut la nacionalitat espanyola i tornen al seu país d'origen i, d'una altra banda, a nacionals espanyols que han emigrat a països europeus i Austràlia.

19. La mobilitat interna

Al llarg del 2015 s'han registrat 199 canvis de residència entre barris, fet que representa 47 canvis menys que l'any anterior i un increment del 30.92%.

Els moviments interns de la població estan estretament relacionats amb factors com el canvi de les pautes de les relacions familiars, processos de divorci i separació, procés d'envelliment, incidència de la crisi econòmica, etc. Altre factor a tenir en compte és la provisionalitat d'una primera vivenda fins que s'acaba o troba la que serà definitiva.

L'assoliment de la independència del jovent per crear noves llars i el canvi de feina dels residents que treballen en el servei domèstic són altres de les causes que provoquen la mobilitat interna.

20. Incidència de l'aplicació de la Llei d'estrangeria

Al desembre de 2005 es començà a aplicar la nova Reglamentació que obliga als estrangers amb Tarja de Residència no permanent a renovar la seva inscripció padronal cada dos anys.

Al llarg del 2015 s'han registrat 23 baixes per aquest concepte, fet que representa 1 baixa més que l'any anterior, la qual cosa representa un increment del 4.55%.



Pel que fa a renovacions padronals d'estrangers sense Tarja de Residència Permanent, l'any 2015 es van tramitar un total de 24 renovacions, 10 menys que l'any anterior la qual cosa representa un decrement del 29.41%.

En quant a la confirmació de residència en el municipi d'estrangers comunitaris al llarg de l'any 2015 es van formalitzar 8 confirmacions, 25 menys que l'any anterior, la qual cosa representa un decrement del 75.76%. D'altra banda, es van tramitar 20 baixes d'estrangers comunitaris per no fer la confirmació de residència.

Globalment, aquestes xifres donen compte de la pauta d'estabilització que presenta la comunitat estrangera de Sant Vicenç de Montalt.

21. Les modificacions de dades personals i de vivenda

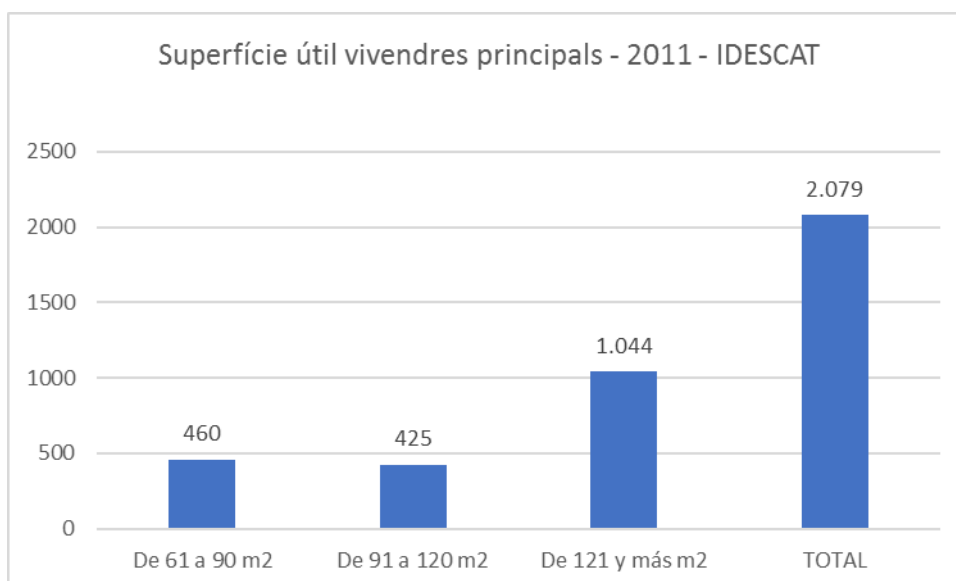
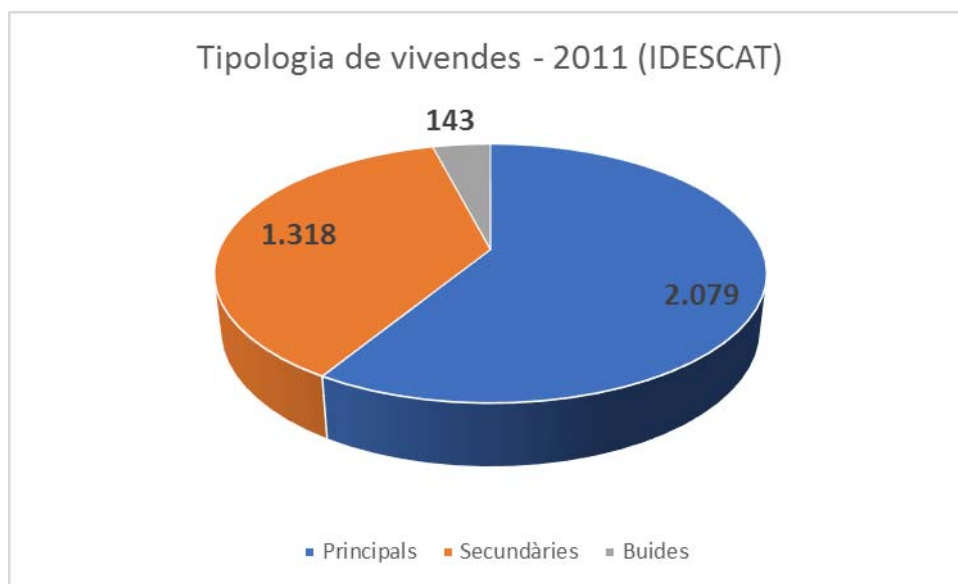
Tot i no afectar a la xifra de població, cal fer esment a aquest tipus de variació, ja que en tenir el Padró Municipal d'Habitants la característica de la continuïtat, les dades que conté (personals i de domicili) han d'estar permanentment actualitzades.

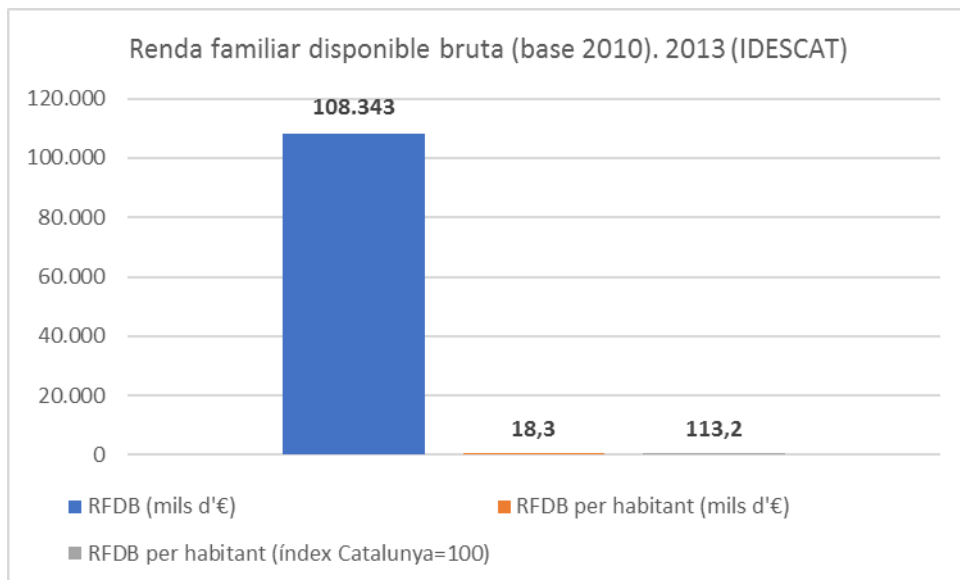
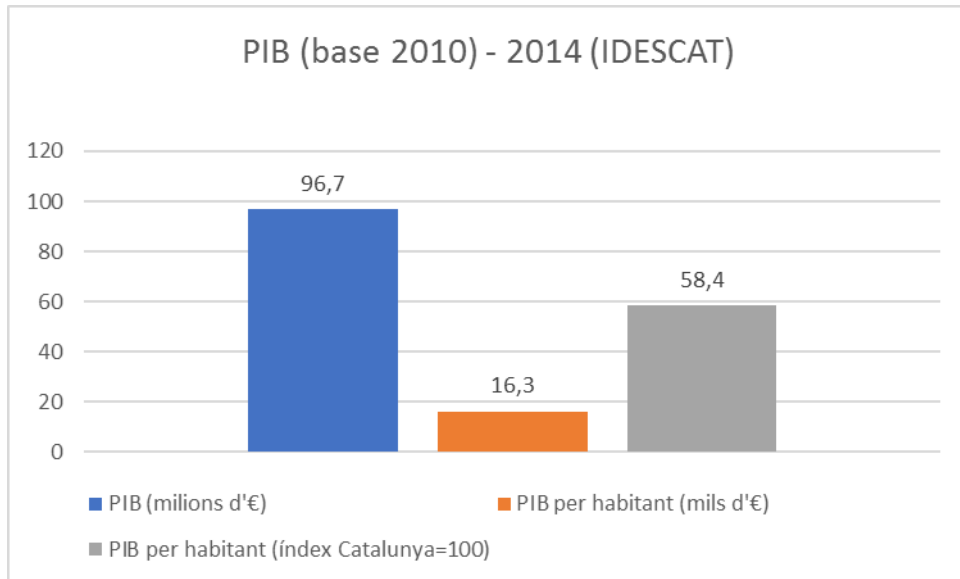
Durant l'any 2015, s'han efectuat 392 modificacions d'aquest tipus; 145 més que l'any anterior, la qual cosa representa un increment del 58.70%. Les modificacions efectuades comprenen conceptes com l'actualització del nivell d'estudis, la inclusió del DNI, la incorporació d'un número de telèfon o el canvi de nom o de numeració d'un carrer.

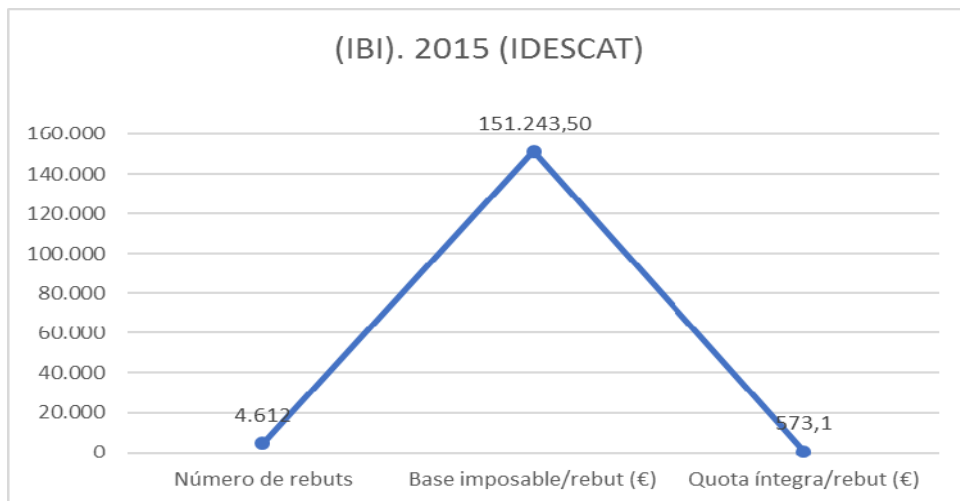
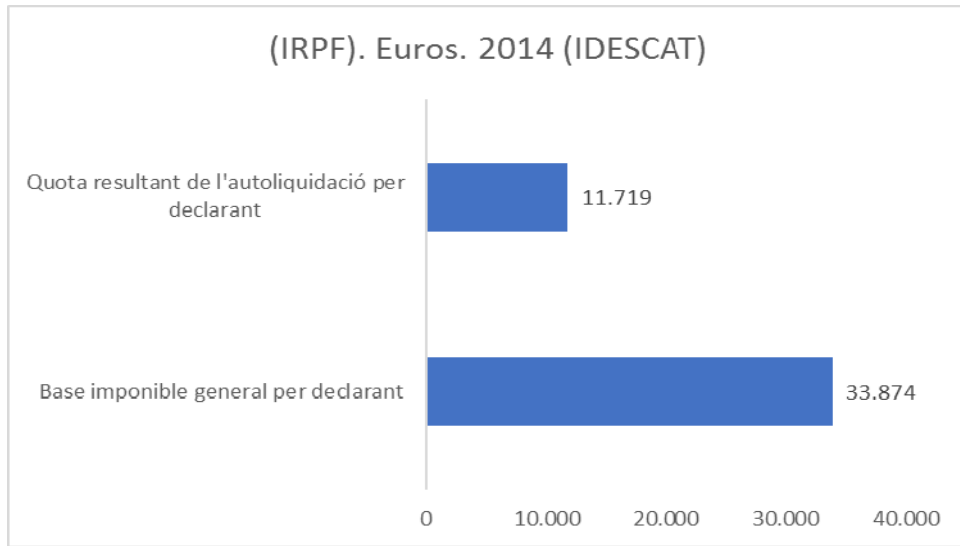
ALTRES DADES D'INTERÈS FONT: IDESCAT

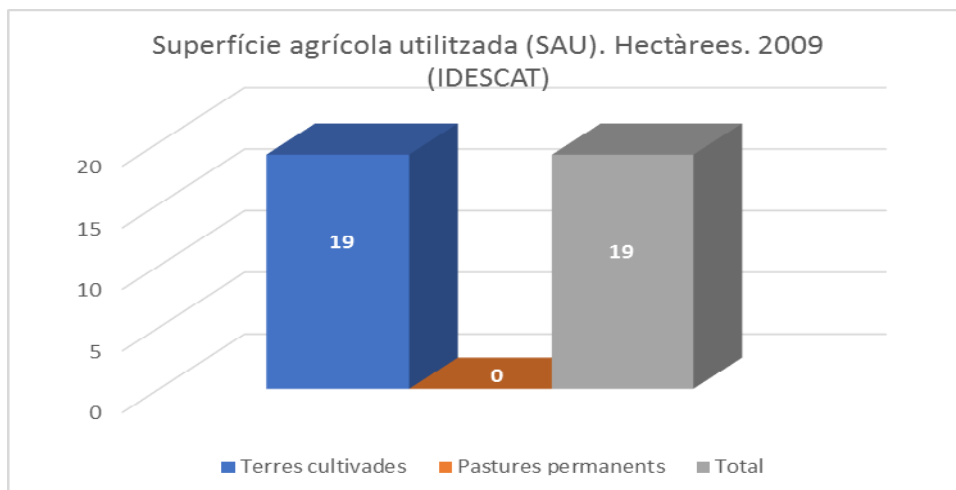
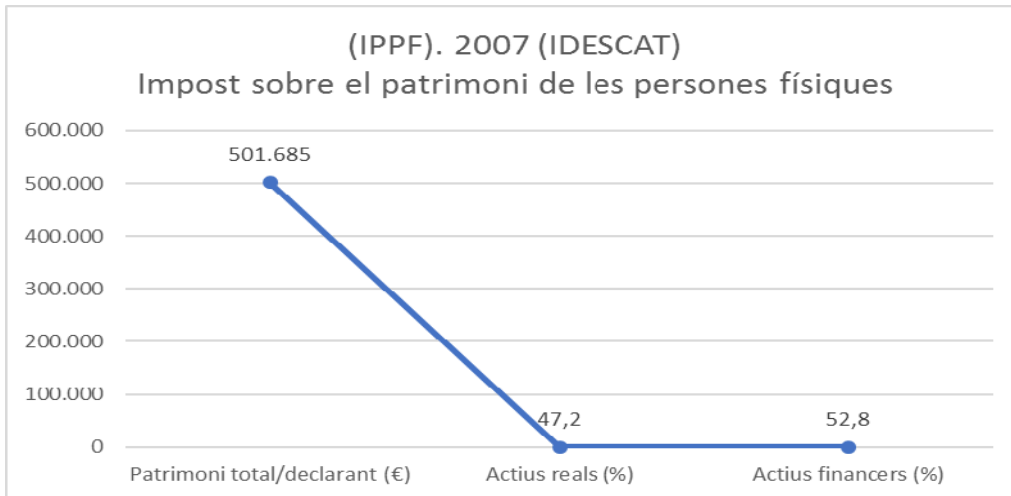


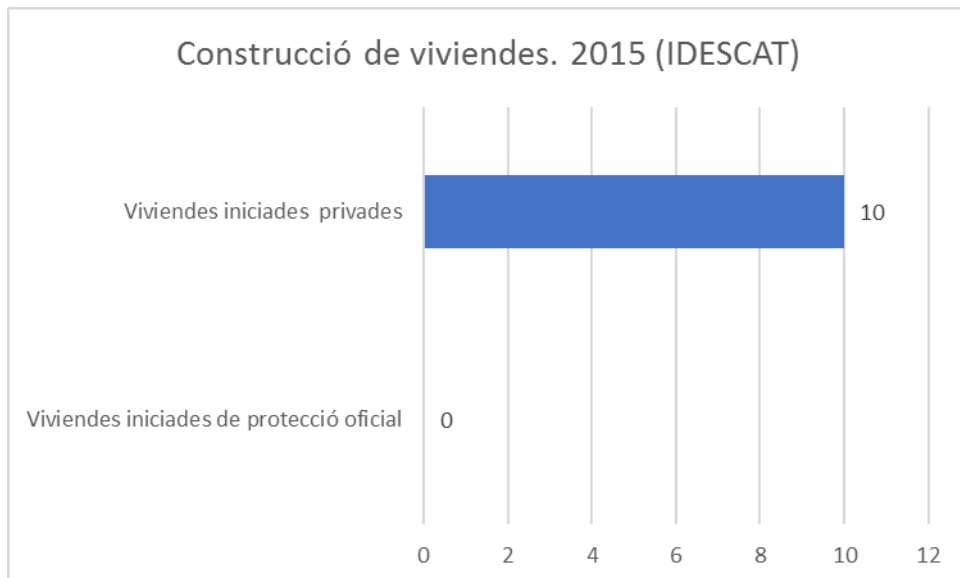
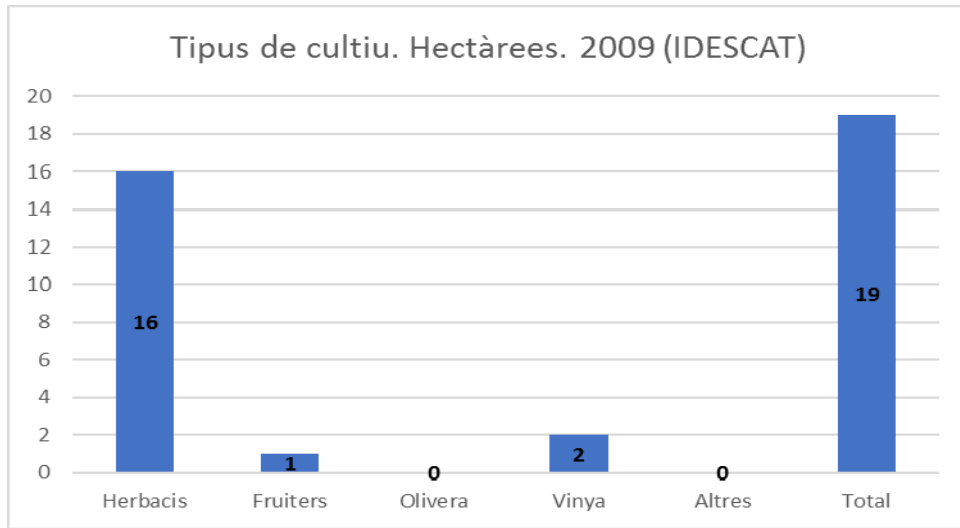
Tot seguit s'ofereixen un seguit de dades relacionades amb l'habitatge, els sectors econòmics o els equipaments del municipi, totes elles extretes de l'IDESCAT.

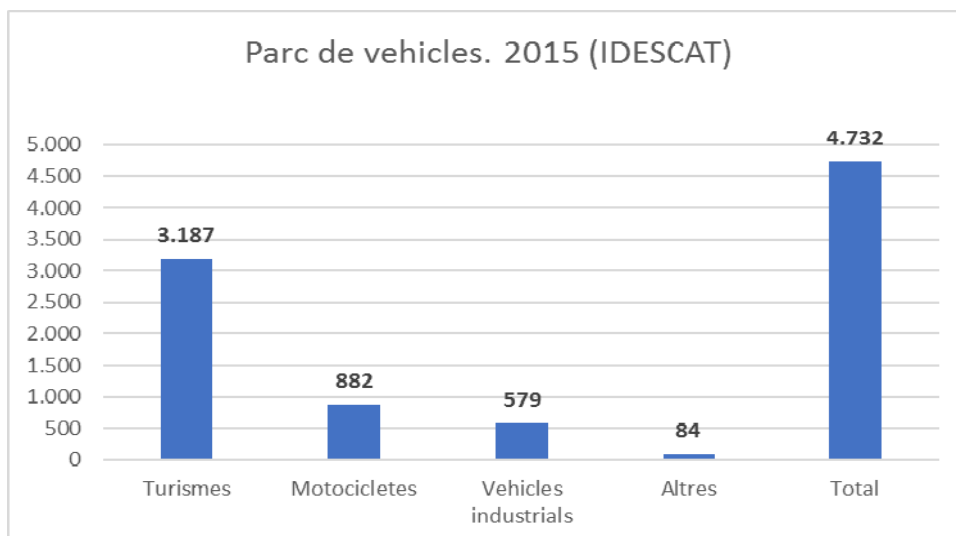
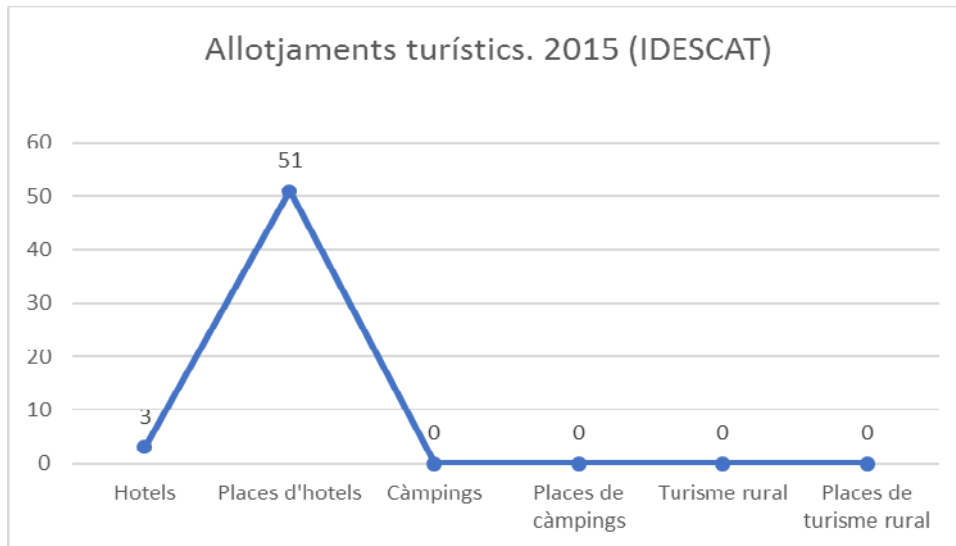


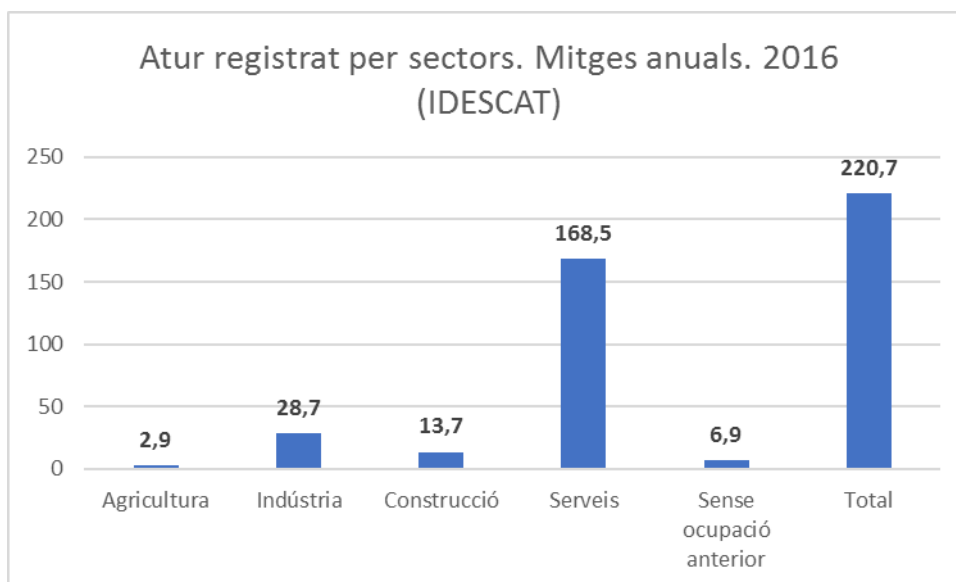
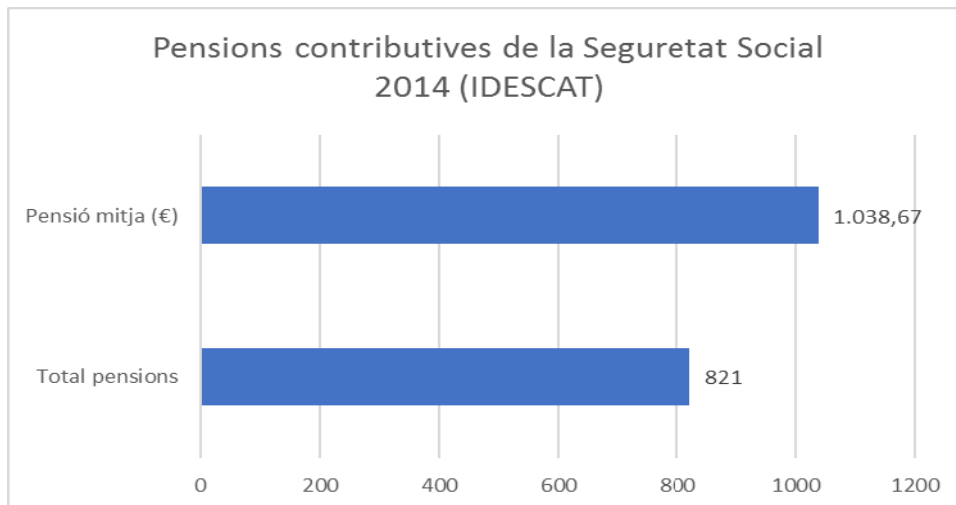


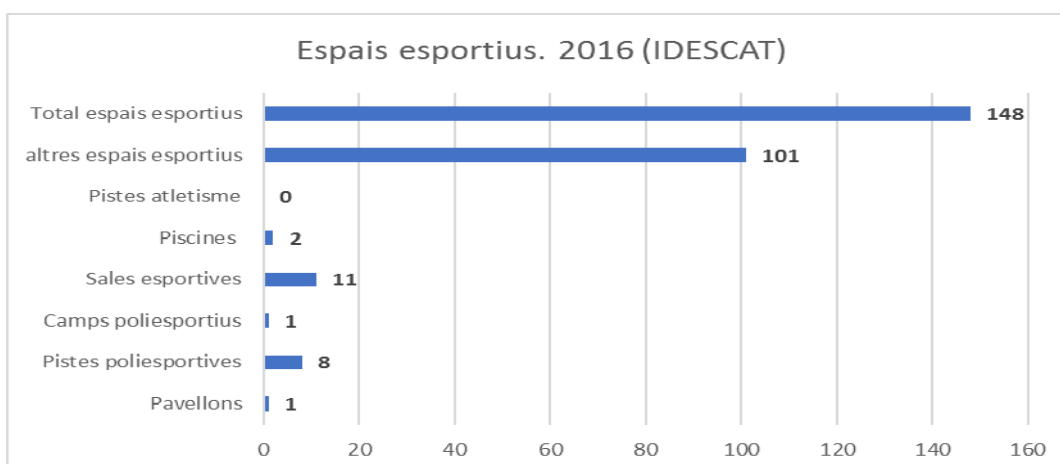
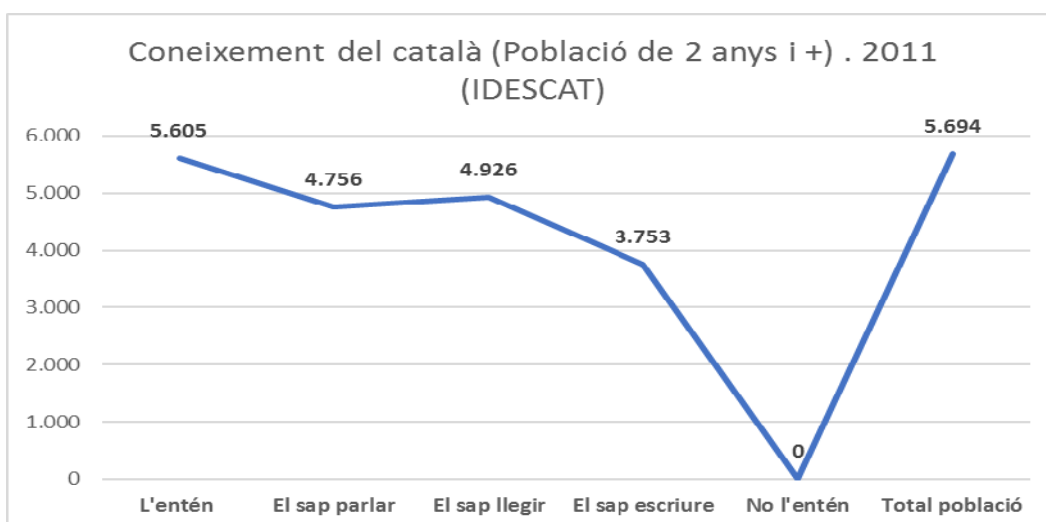
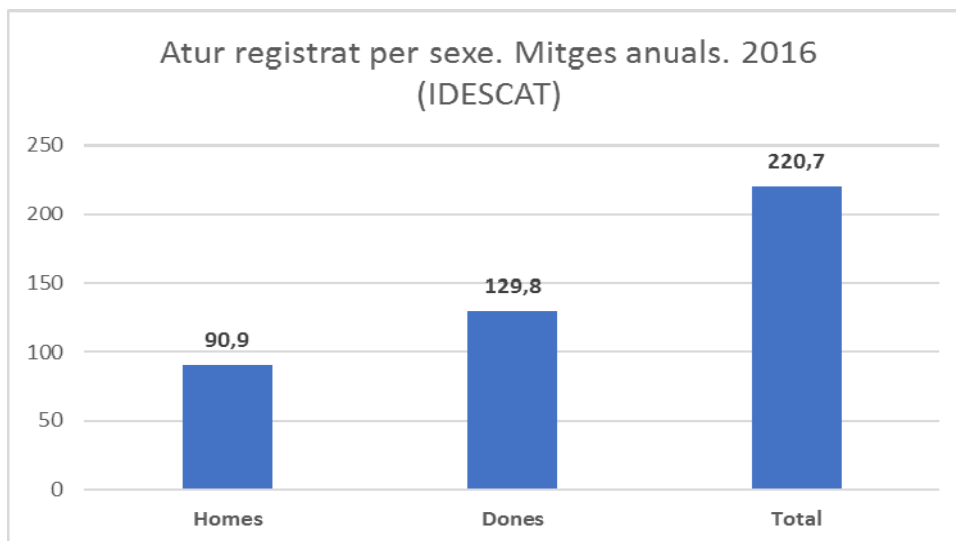


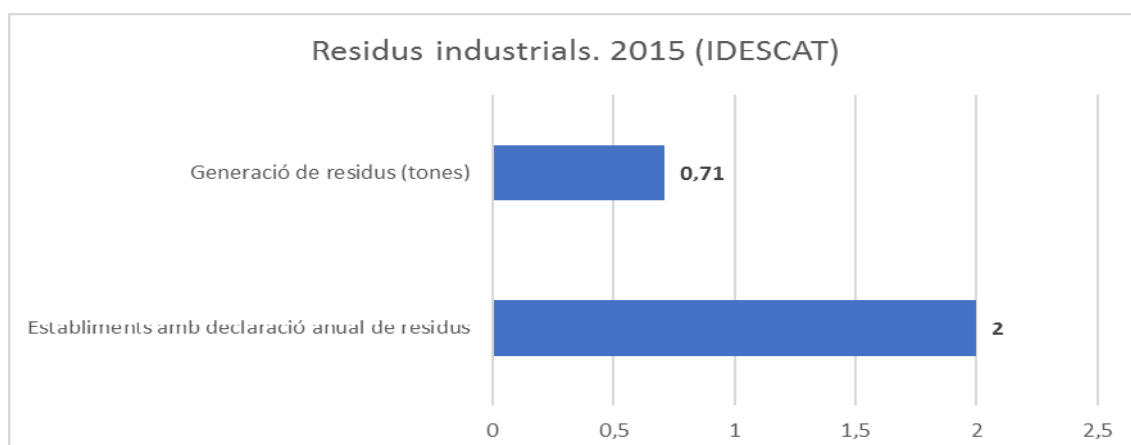
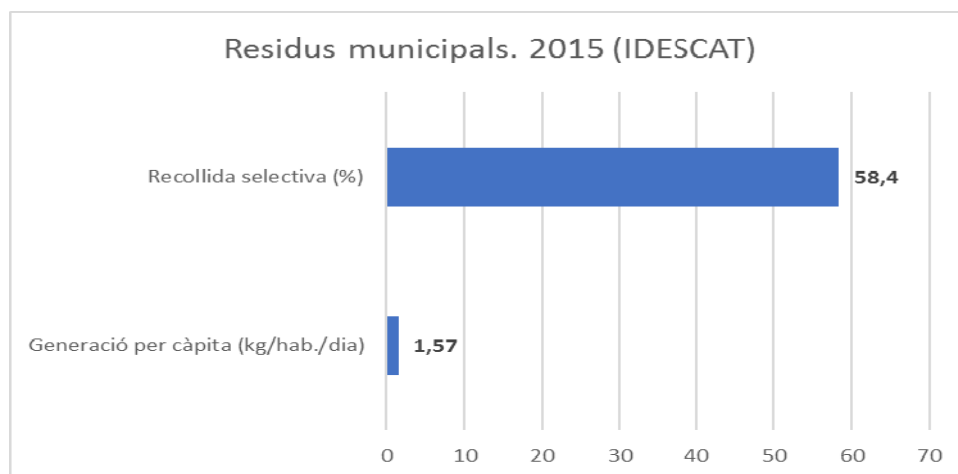












B.- INTERVENCIONS. A continuació es reflecteixen les opinions sintetitzades de cada grup municipal d'acord amb l'article 109 del Real Decreto 2568/1986, de 28 novembre, pel qual s'aprova el Reglament d'Organització, Funcionament i Règim Jurídic de les Entitats Locals, remetent-se expressament a l'àudio del Web municipal si es vol l'audició de la Sessió plenària.

Pren la paraula en primer lloc el senyor Jaume Arcos Vinyals, regidor de 9SV, qui afirma que li agrada molt però se li dóna poc ús. Lligant-ho amb la piscina, s'observa una baixa de 530 persones al padró, potser al seu DNI hi posa que viuen a Sant Vicenç. D'aquestes, 48 són baixes per defunció, les que marxen a l'estranger, 81 marxen a Barcelona, no creu que vinguin a la piscina i hi ha uns 150 que van a municipis veïns, potser fins a Mataró, perquè no tenen prou diners. A aquest document se li dóna poc ús. En calent costa reconèixer les



coses, però li agradaria que l'any que ve puguin anar a la piscina com a residents els qui ho acreditin amb el DNI.

El senyor Enric Pardo Matas, portaveu d'ERC, manifesta també que al document se li dóna poc ús, ell també ho veu així, es podria fer un lligam veient l'evolució dels naixements, de cara a l'Escola Bressol. Si hi ha 40 naixements i hi ha tan poques preinscripcions, potser caldria plantejar-se què passa. Potser és que és molt car el servei. Els lactants tenen una tarifa un 72% superior. Hi ha naixements, amb puntes, però n'hi ha. Recapacitem si les preinscripcions es fan correctament i si els preus són excessius.

El senyor Benito Pérez González, regidor de C's, considera que el document és tècnic i troba que està bé. Només vol assenyalar normes d'estil, quan es fa referència a les persones que van a la resta de l'Estat espanyol, es pot dir resta d'Espanya.

El senyor Javier Sandoval Carrillo, portaveu del PSC, vol felicitar la persona que ha fet el document. S'ha de mirar amb tranquil·litat. Si té dubtes, ja li preguntarà directament.

El senyor Jacobo García-Nieto Videgáin, regidor del PP, exposa que es tracta d'un document que dóna molta informació, com per exemple la quantitat de persones procedents de Rússia. Todo lo que se haga perquè hi hagi més naixement és insuficiente, cal fer tot el possible.

El senyor Clofent apunta que sí que li donen importància, per això el passen pel Ple a aprovació, no vol deixar passar això. Per això el PAM dóna rellevància a l'estudi i adopta mesures cap a l'envelliment de la població.

El senyor Arcos també vol fer esment de la quantitat de persones de més de 80 anys que viuen soles. Són aproximadament unes 40. Es podrien monitoritzar, perquè és una xifra important però tampoc és tanta gent. Existeix com bé sap la regidora de Sanitat el programa Radars a Mataró, per a la gent que viu sola però perquè no se senti sola, que es puguin sentir acompanyats perquè no passin coses que després sabria molt greu.

La regidora de Sanitat, Maria Lluïsa Grimal Colomé, respon que ja ho van proposar els regidors d'Esquerra Republicana fa un temps, que en van parlar i que la seva Regidoria hi està treballant. És un projecte que es vol tirar endavant i s'està intentant compartir-lo amb els municipis veïns. S'està intentant engegar el més aviat possible.

C.- VOTACIONS



Finalment, es procedeix a la votació amb el següent resultat:

GRUP	Nº vots	VOT
CIU	6	SÍ
9SV	2	ABST
ERC+AM	2	SÍ
PSC	1	SÍ
C's	1	SÍ
PP	1	SÍ

El Ple acorda , **per majoria absoluta**, l'adopció dels següents acords:

Primer.- Aprovar l'estudi de població relatiu a l'any 2015 anteriorment transcrit.

Segon.- Ordenar la seva publicació al web municipal.

Sisè.- PROPOSTA AL PLE D'APROVACIÓ, SI ESCAU, DE LA PRÒRROGA DEL PLA LOCAL DE JOVENTUT PER UN ANY MÉS.

A.- PRESENTACIÓ DE LA PROPOSTA. A continuació el Sr Amadeu Clofent Rosique, portaveu del grup Municipal llegeix íntegrament la proposta que es transcriu tot seguit:

Identificació de l'expedient :

Departament/ Sol·licitant: REGIDORIA DE JOVENTUT

Expedient: 2014/717 46 GENSVM

Contingut: APROVACIÓ, SI S'ESCAU, PRÒRROGA DEL PLA LOCAL DE JOVENTUT 2014-2017 PER UN ANY MÉS.

El Ple de la Corporació, en sessió celebrada el dia 24 de juliol de 2014, va aprovar inicialment el Pla Local de Joventut de Sant Vicenç de Montalt, pel quadrienni 2014-2017, elaborat des de la Regidoria de Joventut d'aquest



Ajuntament. La qual cosa es va sotmetre a exposició pública pel termini de 30 dies hàbils, mitjançant la publicació del corresponent edicte al Butlletí Oficial de la Província de data 11 d'agost de 2014, al tauler d'edicte de l'Ajuntament i al web municipal, a l'objecte de presentació de possibles al·legacions, observacions o suggeriments. El Pla va esdevenir definitiu quan es va publicar el corresponent anunci a l'esmentat butlletí en data 22 d'octubre de 2014 amb el seu text íntegre.

Des de la Regidoria de Joventut s'han iniciat els treballs per a la redacció d'un nou pla. Per tal de tenir una bona base per a desenvolupar el nou Pla Local, en data 25 de gener de 2017 s'ha sol·licitat a la Diputació de Barcelona una subvenció anomenada "Diagnosis, avaluacions i projectes locals de joventut" per a la consecució d'una bona diagnosi i estudi de la actualitat juvenil del poble. En data 24 d'abril de 2017, la Diputació de Barcelona ha comunicat que la sol·licitud ha estat estimada.

L'objecte de la subvenció és el següent:

Diagnosis, avaluacions i projectes locals de joventut

Suport tècnic per a l'elaboració de les diagnosis i avaluacions de plans locals de joventut, així com per la definició i redacció d'altres projectes en l'àmbit del foment de l'esperit emprenedor, l'autonomia i l'emancipació de les persones joves. La finalitat del recurs és que l'ens local disposi d'eines per a la planificació de les seves actuacions en polítiques de joventut.

S'estima, per tant, que dins aquest exercici s'iniciï la tasca de diagnosi necessària per a l'elaboració del nou pla.

De tot l'esmentat, es pot concloure que quan finalitzi la vigència del Pla Local de Joventut, el nou document no estarà enllestit, i es calcula que tota la tasca d'elaboració podrà estar finalitzada entre els mesos de maig i juny de 2018.

B.- INTERVENCIONS. A continuació es reflecteixen les opinions sintetitzades de cada grup municipal d'acord amb l'article 109 del Real Decreto 2568/1986, de 28 novembre, pel qual s'aprova el Reglament d'Organització, Funcionament i Règim Jurídic de les Entitats Locals, remetent-se expressament a l'àudio del Web municipal si es vol l'audició de la Sessió plenària.



El senyor Jaume Arcos Vinyals, regidor de 9SV, pren la paraula per tal de manifestar que votar a favor de la pròrroga, sí. Però tornem a diagnosticar, quan ja s'ha fet en el pla contra la drogodependència. Ja sabem què demanen els joves, no cal tornar a fer-ne diagnosi. Li fa l'efecte que com la Diputació paga la diagnosi, doncs la volem. Aquest jovent ja està diagnosticat, tots ho sabem. Alguna cosa fallaria si hores d'ara no ho sabéssim. La proposta del bus nit, si es mira el pla local, on hi hauria d'haver el bus no apareix. Es pregunta per què fem plans si després fem el que volem. Ja es pot seguir improvisant. Si es fan plans i després es fan coses que no hi són, no té sentit. El pla ha de servir com a eina de control per a l'oposició i com a full de ruta per al govern. El pla local no diu res que es fomenti l'oci nocturn tal i com es fa en el tema del bus nit, ja es discutirà després. No obstant, quant a al pròrroga de Pla Local, sí que hi està d'acord, això sí, per fer-lo servir.

El portaveu d'ERC, senyor Enric Pardo Matas, està d'acord en prorrogar el vigent Pla Local de Joventut. Ell està d'acord en emprar el diner públic per fer una cosa que serveixi, creu que s'ha d'aprovar un Pla i seguir-lo.

El senyor Benito Pérez González, regidor de C's, està d'acord amb la pròrroga. No obstant, s'ha valorat fer-ne un de nou? Quan es tindrà el tema preparat?

El regidor del PSC, senyor Javier Sandoval Carrillo, segueix la línia dels seus companys regidors. Donarà suport a la regidora en tema de joventut. El tema del bus el considera bona idea, però no va sortir a la reunió de treball feta. El Pla Local ha de ser un tema consensuat, s'ha de treballar conjuntament. Es fan molts estudis, però ja se saben les mancances, s'ha d'anar a l'arrel. La diagnosi la podrien fer ells mateixos. Donarà suport a la pròrroga.

Pren la paraula el senyor Jacobo García-Nieto Videgáin, regidor del PP, qui afirma que el Pla Local de Joventut és molt important per ajudar al jovent. Està d'acord que s'utilitzi una subvenció de la Diputació per a fer estudis. Que s'implantin mesures independentment li sembla bé. Ell escolta els joves i creu que la mesura del bus nit ha estat ben acollida pels joves.

A continuació, pren al paraula la senyora Gemma Duran Franch, regidora de Joventut, qui explica que va haver-hi una reunió de treball sobre el Pla Local de Joventut. Està d'acord en no fer un pla extens, sinó senzill però pràctic. El Pla local s'ha utilitzat, s'ha anat veient les mesures plantejades i les implementades. Es disposa d'un estudi de totes les mesures implementades i està al voltant del 66% les mesures amb èxit, estan satisfets. Hi ha només dues mesures que no s'han tirat endavant. Afirma que la diagnosi s'ha de fer perquè és una eina no perquè ens donin una subvenció. Explica que només si tens un Pla Local vigent, tens subvencions de la Generalitat, com passa en altres



departaments de l'Ajuntament. El bus nit està al Pla Local, a la mesura 10, que llegeix. Era una demanda dels joves.

El senyor Jaume Gumà Noel, portaveu de 9SV, pregunta on ho van demanar, si en el document de diagnosi utilitzat per a fer el Pla.

La senyora Duran li respon que ho buscarà. Creu que s'ha de marcar els eixos importants, hi ha molta feina feta perquè ja s'han recollit al PAM i a la diagnosi del Pla de drogodependències No cal fer textos tan extensos. En resposta al regidor de Ciutadans, creu que la previsió per tenir la feina enllestida és d'un any, però no és exacte.

El senyor Alcalde pren la paraula per explicar que la societat canvia i tot evoluciona, tot es mou, per això es fa un Pla Local de Joventut cada quatre anys i s'ha de fer una diagnosi. S'ha de prospeccionar i s'ha de fer aquesta feina. L'encàrrec es fa a la Diputació perquè té professionals experts. Ara bé, una altra cosa és la valoració del Pla Local. És una eina viva, per tant, si no hi hagués alguna cosa prevista, no passa res si es tira endavant, passa sovint. Les necessitats dels joves canvien i evolucionen. Com hi ha accions que no s'han pogut portar a terme, per això també servirà la pròrroga. Tot projecte necessita una diagnosi.

El senyor Sandoval creu que la diagnosi s'ha de fer, però que sigui àmplia, que no es limiti únicament als joves que van al Cau, cal dirigir-se a l'Institut, als pares, perquè tothom digui la seva.

El senyor Arcos està d'acord amb la pròrroga però segueix sense veure la necessitat de la diagnosi. Creu que caldria centrar-se en tirar endavant les actuacions que preveu el PAM i n'hi hauria prou. Hi ha quatre o cinc accions consensuades que caldria centrar-se per a assolir-les. Per això, votarà en contra.

C.- VOTACIONS

Finalment, es procedeix a la votació amb el següent resultat:

GRUP	Nº vots	VOT
CIU	6	SÍ
9SV	2	NO
ERC+AM	2	SÍ



PSC	1	SÍ
C's	1	SÍ
PP	1	SÍ

El Ple acorda , **per majoria absoluta**, l'adopció dels següents acords:

Primer.- Prorrogar la vigència del Pla Local de Joventut 2014-2017 de Sant Vicenç de Montalt, per un any més, d'acord amb els antecedents exposats.

Segon.- Publicar el present acord al Butlletí Oficial de la Província i al web municipal per al seu general coneixement, així com trametre'l a la Direcció General de Joventut de la Generalitat de Catalunya.

Setè. PROPOSTA D'ACORD AL PLE AMB EL TÍTOL SEGÜENT: DECLARACIÓ INSTITUCIONAL QUE PRESENTA EL GRUP MUNICIPAL DEL PPC DE SANT VICENÇ DE MONTALT SOBRE LA NO PROLONGACIÓ DE LA CONCESSIÓ DELS PEATGES DEL MARESME PER PART DEL GOVERN DE LA GENERALITAT.

A.- PRESENTACIÓ DE LA PROPOSTA. A continuació el senyor Jacobo García-Nieto Videgáin, regidor del PP, exposa l'assumpte. Explica que es tracta d'una proposta feta a tots els municipis del Maresme. Llegeix la part dispositiva de la proposta d'acord. Afegeix que ja ha estat aprovada a l'Ajuntament de Mataró i al Consell Comarcal del Maresme. Es transcriu la proposta d'acord:

Identificació de l'expedient :

Departament/ Sol·licitant: SECRETARIA

Expedient: 2017/682 33 GENSVM

Contingut: PROPOSTA D'ACORD AL PLE AMB EL TÍTOL SEGÜENT: DECLARACIÓ INSTITUCIONAL QUE PRESENTA EL GRUP MUNICIPAL DEL PPC DE SANT VICENÇ DE MONTALT SOBRE LA NO PROLONGACIÓ DE LA CONCESSIÓ DELS PEATGES DEL MARESME PER PART DEL GOVERN DE LA GENERALITAT

Jacobo García-Nieto Videgáin, Regidor del Grup Municipal del PPC de Sant Vicenç de Montalt, presenta la següent Proposta de Resolució per ser tractada al proper Ple Municipal. Explica la seva motivació. Es transcriu íntegrament la proposta:



Atès que una bona part de la xarxa viària de peatge a Catalunya es titularitat de la Generalitat.

Atès que aquesta xarxa es caracteritza per tenir els preus per quilòmetre més elevats que la xarxa estatal.

Atès que des de el Govern de la Generalitat es demana per una banda al Govern de l'Estat que no perllongui les concessions de peatge de la seva titularitat a Catalunya que opera ACESA i per altre banda a Catalunya, a les concessions que l'Estat va transferir a la Generalitat (C32 Montgat-Pallafolls i C33 Barcelona-Mollet) en preveu la finalització de la concessió.

Atès que l'Estat ha confirmat que no perllongarà les concessions, com així mateix ho preveu la Generalitat fins la finalització de la concessió de la C-32 al 2021.

Ja que segons l'ACORD GOV/39/2015, de 17 de març, pel qual s'aprova la modificació de la concessió administrativa per a la construcció, la conservació i l'explotació de les autopistes Montgat-Palafolls (C-31/C-32) i Barcelona-Montmeló (C-33), publicat en el Diari Oficial de la Generalitat núm. 6834 del 19 de març de 2015, es preveu que per construir el ramal de la C32 fins a Lloret de Mar, es pugui ampliar la concessió de l'autopista del Maresme y la de Barcelona a Mollet que operen a través de la concessionària INVICAT. Així ho reflexa el text de l'acord:

L'import del saldo de compensació existent al final de la concessió per raó de la inversió per l'obra del ramal Blanes-Lloret de Mar serà compensat per l'Administració mitjançant l'atorgament d'un període addicional de durada de la concessió d'acord amb el règim jurídic propi del contracte de concessió adjudicat a Invicat.

Al venciment actual de la concessió, establert per al 31 d'agost de 2021, es determinarà el nou termini de durada addicional de la concessió que es correspondrà amb el moment en què l'import dels futurs fluxos de caixa lliures estimats de la concessió, descomptats a la taxa definida a l'annex I del present Conveni, sigui equivalent al saldo de compensació final. No obstant això, si en algun moment abans del finiment del període addicional, s'assolissin els fluxos necessaris per a la recuperació del total del saldo, la concessió finirà anticipadament, sense que per raó d'aquesta resolució anticipada la concessionària pugui demanar cap tipus de rescabament.

Atès que els santvicentins i santvicentines així com els maresmencs patim l'autopista de peatge més antiga d'Espanya, 1969, sobre la qual ja s'han fet dues prorrogues des de la concessió inicial i que en tot cas finalitza l'any 2021.



Atès que aquest és un fet que dificulta la nostra competitivitat com a Comarca ja que altres comarques properes a Barcelona gaudeixen d'una via ràpida, autovia, d'accés gratuït a Barcelona, destinació de molts dels desplaçaments que s'efectuen des dels nostres pobles.

Atès que hem pogut llegir als mitjans de comunicació que el Govern de la Generalitat està estudiant l' implantació de l'anomenada vinyeta austríaca que gravaria els desplaçaments en vehicle privat per una via que dintre de 4 anys ha de ser gratuïta pels maresmechs i maresmenques que portarem al 2021 més de mig segle pagant aquest peatge.

Atès que tant des del propi territori tots els Grups Polítics i també les Institucions locals i comarcals ens hem pronunciat en diferents ocasions contra una pròrroga del peatge més enllà del 2021, data de caducitat del mateix. El Ple del Consell Comarcal es va pronunciar en aquests termes el passat 15 de Novembre de 2016, aprovant una Moció que incloïa entre d'altres el següent acord:

“- Òbviament, aquesta definició de la N-II no es pot deslligar de la que també s'ha de fixar de l'actual C-32 (Autopista del Maresme) , sobre la qual caldrà determinar la seva configuració i funcionalitat, com a via comarcal, tant en relació als usuaris maresmenchs (nous accessos a municipis com ara a Cabriels- Vilassar de Mar i Teià) com en el conjunt dels usuaris d'altres indrets.

- Naturalment, aquesta definició de la C-32 també haurà de contemplar prioritàriament la seva gratuïtat pels maresmenchs. “

Per aquestes raons, el Grup del Partit Popular de Catalunya a l'ajuntament de Sant Vicenç de Montalt, proposa l'adopció dels següents:

ACORDS

Primer. Demanar al Govern de la Generalitat que en cap cas prolongui la concessió dels peatges de l'autopista del Maresme-C32 per finançar la prolongació de la C32 fins a Lloret.

Segon. Que en acabar el període concessional, el Govern de la Generalitat se'n faci càrrec de l'import del saldo de compensació existent al final de la concessió per raó de la inversió per l'obra del ramal Blanes-Lloret de Mar i que en cap cas sigui compensat mitjançant l'atorgament d'un període addicional de durada de la concessió d'acord amb el règim jurídic propi del contracte de concessió adjudicat a Invicat.

Tercer. Que en acabar el període concessional, aquestes autopistes reverteixin a la Generalitat de Catalunya i no en sigui privatitzada la seva gestió amb una nova concessió.



B.- INTERVENCIONS A continuació es reflecteixen les opinions sintetitzades de cada grup municipal d'acord amb l'article 109 del Real Decreto 2568/1986, de 28 novembre, pel qual s'aprova el Reglament d'Organització, Funcionament i Règim Jurídic de les Entitats Locals, remetent-se expressament a l'àudio del Web municipal si es vol l'audició de la Sessió plenària.

El senyor Jaume Gumà Noel, portaveu de 9SV, felicita el regidor del PP pel seu aniversari. També l'encoratja perquè faci servir més el català. Opina que la gent ha de pagar pels serveis que fa servir, tal i com va manifestar en el si de la Comissió Informativa. La possibilitat que la gent opti per pagar o no, dóna unes alternatives, com la rapidesa, que no es donaria si aquesta via fos gratuïta. Creu que la proposta que presenta és "café para todos" i creu que seria més adient que els maresmencs que utilitzen l'autopista tinguessin gratificació o descomptes o que algú lluités per injustícies que es produeixen com que es paga dues vegades per utilitzar el mateix tros d'autopista.

El senyor Enric Pardo Matas, portaveu d'ERC, felicita el regidor del PP també pel seu aniversari i per parlar en català. Exposa que fa 6 mesos es va aprovar una moció de mobilitat que per ERC era coherent. Ja es parlava, entre moltes altres coses, de beneficiar els residents. No està d'acord amb el "café para todos" que proposa el PP, com ja ho va demostrar i argumentar. Ja es defensava no perllongar la concessió de l'autopista més enllà del 2021. Explica que l'assumpte de la vinyeta l'han tirat enrere al Parlament. En els temps que estem (referèndum) la moció els fa pavor. En la proposta s'ataca el Departament de Territori de la Generalitat, que és del PDCAT. No es poden fer inversions sense recursos. Li sembla estrany que fa 6 mesos per unanimitat es va votar un punt i no es va parlar d'això i aquest tema li fa pudor. No tiraran en contra de la Generalitat ni contra el Parlament per corporativisme. Ell defensa beneficis per als maresmencs, però no gratuïtat per a tots. Per aquests motius i altres que no vénen al cas, no votarà a favor. Aquesta moció no li sembla bé. No vol dir que en un altre context, en el context de municipi, la votés a favor. En el context actual de país, mai votarà a favor.

El senyor Benito Pérez González, regidor de Ciutadans, no considera que s'ataqui el govern de la Generalitat. Vol fer esment als antecedents de la situació. El model de mobilitat de Catalunya amb vehicle era fer autopistes i es van fer concessions, gràcies a CiU i suposa que la Caixa i companyia. Feien autopistes i el 1996 guanya les eleccions el PP sense majoria absoluta i acorden amb CiU i decideixen Aznar i Rato que l'IPC no ha de pujar i arriben a pactes com prorrogar les concessions d'ACESA, que ara és Abertis. Perquè els



preus de l'autopista no pugessin, només per un any, van prorrogar la concessió molts anys. Ara li sorprèn que el PPC del Maresme presenti aquesta proposta, que li sembla bé en part. El PP vol que l'administració/l'estat assumeixi i es faci càrrec de la prolongació i que la gestió no es privatitzi. No està d'acord. El Pla de mobilitat del Maresme ja parlava de no prolongació de la concessió en els termes actuals. El manteniment estava per definir, amb un tracte especial per als maresmencs, etc. Tot té un preu/cost, no creu que la gratuïtat solucioni problemes de mobilitat. Ja va votar a favor el Pla de Mobilitat del Maresme i no veu la necessitat de repetir el mateix. No està d'acord amb la gratuïtat per se, ni que la Generalitat avanci els diners, amb el dèficit que arrossega, i per tant, s'abstindrà.

El senyor Javier Sandoval Carrillo, regidor del PSC, felicita també el senyor García-Nieto pel seu aniversari. Manifesta que la Generalitat ha fet públic que no té intenció de prorrogar la concessió. Falta una proposta sobre què passarà a partir del 2021. Les propostes de manteniment ni inversions no estan a la proposta, l'Estat no hi destina diners. Després del que va passar a la M30 de Madrid, li preocupa la proposta del PP.

El senyor alcalde no entén res. Creu que si la proposta l'hagués presentada un altre partit, potser sí que s'hagués aprovat. Des dels anys 60 els maresmencs i santvicentins han demanat la gratuïtat de la C32. Ciu vol la gratuïtat de l'autopista pels santvicentins. Està més que pagada. Hi ha un problema, que és l'única via ràpida d'accés a Barcelona. La diagnosi del Pla de Mobilitat la té el Consell Comarcal del Maresme, s'està demanant als alcaldes que facin propostes per a la NII. La concessió de l'autopista acaba el 2021, però s'estan fent obres (giratori Mataró, Arenys i tram Lloret-Blanes) i això fa por que es pugui prorrogar la concessió per pagar-les, perquè Abertis ho ha pagat, què farà la Generalitat? El Consell Comarcal i també altres ajuntaments han aprovat també la Declaració del Maresme, que està formada pel suport dels partits amb representació al Maresme excepte els independents i la societat civil, gestores i associacions de Preservem el Maresme. En la base de la moció ells hi estan d'acord, fa molts anys que es demana. Explica que quan es va aprovar l'emergència pels boscos, la Conselleria és liderada per ERC, però ell ho entén com a Junts x Sí. Creu que el sentit del vot és vetllar pel territori, per tots els ciutadans. Si l'hagués presentat qualsevol altre partit també l'aprovaria perquè beneficia els santvicentins, sempre que tingui criteri i sigui coherent.

El senyor Sandoval pregunta qui presenta la proposta, ja que l'està defensant a capa i espasa, ha fet una reflexió molt extensa.



El senyor Alcalde respon que ho explica perquè està exposant el sentit del seu vot i ho viu també al Consell Comarcal. Argumenta i dóna resposta a les inquietuds del regidor d'ERC.

El senyor Sandoval afirma que el PP predica i no actua.

El senyor Pardo està d'acord amb la gratuïtat per als maresmencs, ja ho van dir al Pla de Mobilitat. No va en contra de la comarca, això no ho ha dit. Ataca el Departament de Territori i Sostenibilitat de la Generalitat i no ho entén. Ell no tenia tota la informació que té l'alcalde com a representant del Consell Comarcal, la diagnosi del Maresme és informació privilegiada.

L'alcalde li aclareix que ell no ha dit que va en contra de la Comarca. Ha dit que davant els interessos de partit anteposa els interessos del poble.

El senyor Pérez manifesta que en el Pla de mobilitat s'havia de decidir la gestió posterior. Està a favor de la gratuïtat o reducció d'aquesta via per als maresmencs. Recorda que es va trigar molt en fer l'autopista perquè, entre d'altres, CiU estava en contra per temes de defensa de la natura. Molta part de la responsabilitat de la situació actual la té CiU pel model de mobilitat. Últimament però, Convergència va aconseguir una cosa bona, era un descompte pels veïns de la zona que utilitzin el telectac per tal que tinguin un descompte.

El senyor Gumà demana que si us plau no es generalitzi. Estar d'acord o no amb una proposta no vol dir que no vulguin el millor per als santvicentins. Vol aclarir al senyor alcalde que l'entrada a Barcelona quan s'arriba al Barcelonès és gratuïta. No entén que la llei prohibeixi que els no santvicentins paguin més per la piscina i els santvicentins puguin pagar menys per passar per l'autopista. Recorda també que en la darrera legislatura el seu grup va presentar 64 mocions i només es van aprovar 2, per tant, el govern no hagués votat a favor si la proposta l'haguessin presentada ells.

VOTACIÓ

GRUP	N	VOT
CIU	6	SÍ
9SV	2	ABST
ERC	2	NO
PSC	1	ABST



C's	1	ABST
PP	1	SÍ

El Ple acorda, per **majoria absoluta**, l'aprovació dels acords detallats anteriorment.

Vuitè.- APROVACIÓ, SI S'ESCAU DE LA MODIFICACIÓ DE CRÈDIT 4/2017.

A.- PRESENTACIÓ DE LA PROPOSTA. A continuació el Sr Amadeu Clofent Rosique, portaveu del grup Municipal exposa l'assumpte i fa un resum de la proposta que es transcriu:

Identificació de l'expedient :

Departament/ Sol·licitant: REGIDORIA D'HISENDA
Expedient: 2017/652 59 MPRES
Contingut: APROVACIO MODIFICACIO DE CRÈDIT 4/2017

Davant l'existència de despeses que no poden demorar-se fins a l'exercici següent, pels quals no existeix crèdit, per tot això es fa precís la modificació de crèdits 4/2017 del Pressupost en vigor, en la modalitat de suplementos de crèdit i crèdits extraordinaris.

En data 16 de maig de 2017, l'alcalde va elaborar la memòria justificativa de l'expedient que consta oportunament arxivada.

En data 16 de maig de 2017, la Secretària Interventora accidental ha emès l'informe d'Intervenció preceptiu.

Realitzada la tramitació legalment establerta i vist l'Informe d'Intervenció de data 16 de maig de 2017, es **PROPOSTA AL PLE** l'adopció del següent:

ACORD



PRIMER. Aprovar inicialment l'expedient de modificació de crèdits núm. 4/2017 del Pressupost en vigor, en la modalitat de suplement de crèdit i crèdits extraordinaris, com segueix a continuació:

Resum Modificació de Crèdit 4/2017, estat de Despeses:

ALTES	
Suplement de crèdit	6.000,00
Per Crèdits Extraordinaris	7.254,47
TOTAL ALTES	13.254,47

BAIXES	
Baixes de crèdits de despesa	13.254,47
TOTAL BAIXES	13.254,47

El detall es transcriu com a annex.

SEGON. Exposar aquest expedient al públic mitjançant anunci inserit en *el Butlletí Oficial de la Província*, durant el termini de quinze dies, durant els quals els interessats podran examinar-ho i presentar reclamacions davant el Ple. L'expedient es considerarà definitivament aprovat si durant el citat termini no s'haguessin presentat reclamacions. En cas contrari, el Ple disposarà d'un termini d'un mes per resoldre-les.

ESTAT DE DESPESES							BAIXES	ALTES			
Or g	Pro g	Econòmica	Pro j	Descripció	Crèdit	Modificacions	Crèdit	De	Per	Per	Crèdit
					Inicial	Exerci ci	Actual	Crèdits de Despeses	Suplement de Crèdit	Crèdit Extraordinari	Definitiu
18	153 22	62402	6	Adquisició vehicles Brigada Municipal	40.000,00	0,00	40.000,00		6.000,00		46.000,00
1	132	62903	44	Adquisició Armilles per a la Policia Local	0,00	0,00	0,00			7.254,47	7.254,47
20	150	12101		Complement específic personal funcionari urbanisme	76.111,70	0,00	76.111,70	13.254,47			62.857,23
				Totals	116.111,70	0,00	116.111,70	13.254,47	6.000,00	7.254,47	116.111,70

B.- INTERVENCIONS. A continuació es reflecteixen les opinions sintetitzades de cada grup municipal d'acord amb l'article 109 del Real Decreto 2568/1986, de 28 novembre, pel qual s'aprova el Reglament d'Organització, Funcionament



i Règim Jurídic de les Entitats Locals, remetent-se expressament a l'àudio del Web municipal si es vol l'audició de la Sessió plenària

El senyor Jaume Gumà Noel, portaveu de 9SV, agraeix les explicacions del senyor Clofent sobre la licitació deserta i la factura que arriba dos anys més tard, ho entén. Té dubtes en relació d'on s'agafen els 13.000 euros d'una partida, té la sensació que necessita explicació.

La secretària explica que cal pressupostar tota la possible despesa que està inclosa a la plantilla, encara que sàpigues que no la gastaràs segurament. Un cop passats uns mesos, ja és segur que es pot disposar d'aquests diners que han sobrat de la previsió inicial.

El senyor Gumà reitera que ho troba absurd.

El senyor Enric Pardo Matas, portaveu d'Esquerra Republicana, considera que es tracta d'un tema de gestió que va estar molt ben explicat a la Comissió Informativa de Ple. No obstant, creu que no toca fer una quarta modificació de crèdit en el que va d'any.

C.- VOTACIONS

Finalment, es procedeix a la votació amb el següent resultat:

GRUP	Nº vots	VOT
CIU	6	SÍ
9SV	2	ABST
ERC+AM	2	ABST
PSC	1	SÍ
C's	1	SÍ
PP	1	SÍ

El Ple acorda, per **majoria absoluta**, aprovar els acords transcrits anteriorment.



Novè.- APROVACIÓ, SI S'ESCAU, AUTORITZACIÓ D'ÚS PER A ESPAIS DE TREBALL A FAVOR DE L'ORGANISME DE GESTIÓ TRIBUTÀRIA DE LA DIPUTACIÓ DE BARCELONA.

A.- PRESENTACIÓ DE LA PROPOSTA. A continuació el Sr Amadeu Clofent Rosique, portaveu del grup Municipal exposa l'assumpte. S'ha considerat que fa temps que l'Organisme disposa d'un espai i que hi ha una sèrie de despeses que cal que assumeixin. Fa mesos que s'hi està treballant i finalment s'ha acordat que assumeixin 500 euros al mes. Es transcriu la proposta d'acord:

Identificació de l'expedient :

Departament/ Sol·licitant: SECRETARIA

Expedient: 2017/654 33 GENSVM

Contingut: APROVACIÓ, SI S'ESCAU, AUTORITZACIÓ D'ÚS PER A ESPAIS DE TREBALL A FAVOR DE L'ORGANISME DE GESTIÓ TRIBUTÀRIA DE LA DIPUTACIÓ DE BARCELONA

El Ple de l'Ajuntament de Sant Vicenç de Montalt va acordar la delegació en la Diputació de Barcelona de les funcions de gestió i recaptació dels tributs i altres ingressos de dret públic del citat Ajuntament.

Per dur a terme les funcions encomanades, l'Ajuntament de Sant Vicenç de Montalt està en disposició d'autoritzar a l'Organisme de Gestió Tributària de la Diputació de Barcelona l'ús de l'espai de treball, què està situat al vestíbul de l'edifici de l'Ajuntament al carrer Sant Antoni número 13 del municipi de Sant Vicenç de Montalt.

Aquesta autorització compleix allò que estableixen l'article 108, del Reglament d'obres, activitats i serveis dels ens locals de Catalunya, aprovat pel Decret 179/1995, de 13 de juny, i els articles 53 i següents del Reglament de patrimoni dels ens locals, aprovat pel Decret 336/1988, de 17 d'octubre, sobre les autoritzacions i la destinació dels béns públics.

Per tot això,

ES PROPOSTA AL PLE DE LA CORPORACIÓ L'ADOPCIÓ DELS SEGÜENTS ACORDS:

Primer.- AUTORITZAR l'Organisme de Gestió Tributària de la Diputació de Barcelona per a l'ús d'un espai de treball, situat a l'Ajuntament de Sant Vicenç de Montalt al carrer Sant Antoni, núm 13 que fa aproximadament uns 23,65 mts², perquè hi dugui a terme la prestació del servei de gestió i recaptació dels



ingressos de dret públic de l'Ajuntament, d'acord amb la delegació aprovada pel Ple municipal.

Segon.- ESTABLIR que l'autorització d'ús de l'espai de treball, es regirà per les següents condicions:

- a) L'autorització s'efectua als efectes, únics i exclusius, que l'ORGT pugui desenvolupar els serveis de recaptació que li siguin encarregats per aquesta corporació i, en conseqüència, quedarà sense efecte en el moment que deixin de prestar-se aquests serveis.
- b) El moblament de l'espai cedit anirà a càrrec de l'ORGT que tindrà l'obligació de dotar-lo de mitjans suficients per tal de poder prestar adequadament el servei, així mateix haurà de garantir el bon estat de l'espai durant tot el temps de duració de l'autorització de forma que en tot moment reuneixi les condicions necessàries per a la prestació del servei.
- c) Per aquesta autorització l'Organisme abonarà, a l'Ajuntament de Sant Vicenç de Montalt, una quantitat mensual de 500 euros, com a compensació per les despeses generals que aquesta ocupació pugui originar i que compren els següents:
 1. **Serveis:** manteniment correctiu i preventiu dels aparells d'aire condicionat i calefacció, de la instal·lació elèctrica i de veu i dades, neteja, servei de vigilància, instal·lació i manteniment d'alarmes.
 2. **Subministres:** d'aigua i electricitat.
 3. **Obres de reparació i manteniment:** que afectin al local així com qualsevol altre no detallada però que es pugui classificar en els apartats anteriors, a excepció únicament de tot el que fa referència al manteniment del material informàtic i mobiliari de l'ORGT.
- d) L'ORGT es responsabilitza dels desperfectes que, produïts amb posterioritat a la utilització, se li considerin imputables.
- e) L'autorització d'ús es realitza per a la utilització de l'espai de treball a favor de l'ORGT i per a les activitats que es relacionen a la condició a). En conseqüència, quan cessin aquestes activitats, la realització d'altres no previstes ni expressament autoritzades o l'incompliment de qualsevol altra clàusula del present conveni, facultarà a l'Ajuntament per a rescindir-lo, prèvia audiència a l'ORGT.
- f) Aquesta autorització finalitzarà quan l'ORGT deixi de prestar els serveis de recaptació que la motiven. No obstant això, si per causes d'interès,



l'Ajuntament necessitarà ocupar l'espai autoritzat per a la prestació de serveis municipals, podrà igualment recuperar-lo en qualsevol moment prèvia audiència a l'ORGT, amb una antelació mínima de tres mesos. En aquest cas i sempre que sigui possible, es facilitarà a l'ORGT un altre espai de característiques anàlogues.

- g) L'autorització d'ús objecte d'aquest conveni s'entén efectuada de forma exclusiva a l'ORGT. L'espai autoritzat per a un lloc de treball, no es podrà cedir ni traspassar a terceres persones no relacionades amb l'ORGT.
- h) Al final del termini de l'autorització, l'ORGT deixarà lliures i vacus a disposició de l'Ajuntament els béns objecte de l'autorització.
- i) L'Ajuntament defuig tota responsabilitat penal, fiscal, laboral i administrativa, tan directa com solidària, pels actes o contractes que l'ORGT titular d'aquesta autorització realitzi o atorgui amb persona física o jurídica amb motiu de l'objecte de l'autorització en qüestió, ambdues parts fan reconeixement mutu de no existir cap relació de dependència entre elles.

Tercer.- NOTIFICAR el present acord a l'Organisme de Gestió Tributària de la Diputació de Barcelona per a la seva corresponent acceptació.”

B.- INTERVENCIONS. A continuació es reflecteixen les opinions sintetitzades de cada grup municipal d'acord amb l'article 109 del Real Decreto 2568/1986, de 28 novembre, pel qual s'aprova el Reglament d'Organització, Funcionament i Règim Jurídic de les Entitats Locals, remetent-se expressament a l'àudio del Web municipal si es vol l'audició de la Sessió plenària.

El senyor Jaume Gumà Noel, portaveu de 9SV, no entén que el govern presenti mocions per urgència a la Comissió Informativa de Ple, les explicacions van ser que es va arribar a l'acord tard i per això la urgència. Votarà a favor, però que tampoc es senti com a precedent.

El senyor Enric Pardo Matas, portaveu d'ERC, felicita el govern per la feina, agafa el testimoni del senyor Gumà per la crítica a la urgència. Votarà a favor perquè li consta que no és fàcil arribar a acords amb l'Organisme de la Diputació de Barcelona per aquests temes i es congratula per la bona feina.

El senyor Benito Pérez González, regidor de C's, manifesta que votarà a favor.

El senyor Jacobo García-Nieto, regidor del PP, vota a favor. Vol fer un comentari i puntualitza que al punt del Pla Local de Joventut, ell volia donar la seva opinió i volia recalcar el que per a ell i el seu partit és de màxima



importància, ha sentit que se li havia fet un menyspreu per part del senyor Gumà.

El senyor Gumà manifesta que no era la seva intenció, no perquè ho diguin expressament, sinó perquè és un costum generalitzar.

C.- VOTACIONS.

Finalment, es procedeix a la votació amb el següent resultat:

GRUP	Nº vots	VOT
CIU	6	SÍ
9SV	2	SÍ
ERC+AM	2	SÍ
PSC	1	SÍ
C's	1	SÍ
PP	1	SÍ

El Ple, acorda, per **unanimitat**, aprovar els acords transcrits anteriorment.

El senyor Jacobo García-Nieto Videgáin, regidor del PP, s'absenta de la sessió quan són les 22:35 hores, el qual ha demanat autorització al senyor alcalde i aquest li ha concedit, amb motiu del seu aniversari.

El senyor Javier Sandoval Carrillo, regidor del PP, s'absenta de la sessió quan són les 22:35 hores, per motius personals, el qual va comunicar-ho a la Comissió Informativa de Ple per si algú hi tenia inconvenient i per tal de demanar que li acceptessin el canvi d'ordre en el torn de paraula.

Desè.- PRECS I PREGUNTES.

<https://www.svmontalt.cat/document.php?id=5398>



No havent més assumptes a tractar, l'Alcalde dóna per acabada la sessió i l'aixeca, de la qual estenc, com a Secretària accidental, aquesta acta.

La Secretària accidental

Vist i plau,
L'Alcalde president