



ELECCIONS A CORTS GENERALS
ELECCIONS CONGRÉS 23 DE JULIOL DE 2023

Taula	1/1 /A		
Col·legi electoral	CENTRE CIVIC EL GORG		
Nombre d'electors	861	% Participació	73,05
Vots emesos	629	% Abstenció	26,95
Vots vàlids	623	% Vots vàlids	99,05
Vots no vàlids	6	% Vots no vàlids	0,95

Logo	Sigles	Candidatura	Vots	% Emesos	% Vàlids	% Cens
	PP	PARTIDO POPULAR/PARTIT POPULAR	144	22,89	23,11	16,72
	PSC	PARTIT DELS SOCIALISTES DE CATALUNYA (PSC-PSOE)	139	22,10	22,31	16,14
	JUNTS	JUNTS	111	17,65	17,82	12,89
	ERC	ESQUERRA REPUBLICANA DE CATALUNYA	93	14,79	14,93	10,80
	SUMAR-ECP	SUMAR-EN COMÚ PODEM	44	7,00	7,06	5,11
	VOX	VOX	44	7,00	7,06	5,11
	PDeCAT-CIU	PARTIT DEMÒCRATA EUROPEU CATALÀ-ESPAI CIU	22	3,50	3,53	2,56
	CUP-PR	CANDIDATURA D'UNITAT POPULAR-PER LA RUPTURA	11	1,75	1,77	1,28
	PACMA	PARTIDO ANIMALISTA CON EL MEDIO AMBIENTE	7	1,11	1,12	0,81
	RECORTES 0	RECORTES CERO	1	0,16	0,16	0,12
	FO	FRENTE OBRERO	0	0,00	0,00	0,00
	PCTC	PARTIT COMUNISTA DELS TREBALLADORS DE CATALUNYA	0	0,00	0,00	0,00
	Blancs		7	1,11	1,12	0,81
	Nuls		6	0,95	0,00	0,70



ELECCIONS A CORTS GENERALS
ELECCIONS CONGRÉS 23 DE JULIOL DE 2023








Taula	1/1 /B		
Col·legi electoral	CENTRE CIVIC EL GORG		
Nombre d'electors	974	% Participació	69,51
Vots emesos	677	% Abstenció	30,49
Vots vàlids	670	% Vots vàlids	98,97
Vots no vàlids	7	% Vots no vàlids	1,03

Logo	Sigles	Candidatura	Vots	% Emesos	% Vàlids	% Cens
	PP	PARTIDO POPULAR/PARTIT POPULAR	162	23,93	24,18	16,63
	JUNTS	JUNTS	143	21,12	21,34	14,68
	PSC	PARTIT DELS SOCIALISTES DE CATALUNYA (PSC-PSOE)	123	18,17	18,36	12,63
	ERC	ESQUERRA REPUBLICANA DE CATALUNYA	80	11,82	11,94	8,21
	SUMAR-ECP	SUMAR-EN COMÚ PODEM	57	8,42	8,51	5,85
	VOX	VOX	50	7,39	7,46	5,13
	PDeCAT-CIU	PARTIT DEMÒCRATA EUROPEU CATALÀ-ESPAI CIU	25	3,69	3,73	2,57
	CUP-PR	CANDIDATURA D'UNITAT POPULAR-PER LA RUPTURA	10	1,48	1,49	1,03
	PACMA	PARTIDO ANIMALISTA CON EL MEDIO AMBIENTE	9	1,33	1,34	0,92
	FO	FRENTE OBRERO	1	0,15	0,15	0,10
	PCTC	PARTIT COMUNISTA DELS TREBALLADORS DE CATALUNYA	1	0,15	0,15	0,10
	RECORTES 0	RECORTES CERO	0	0,00	0,00	0,00
	Blancs		9	1,33	1,34	0,92
	Nuls		7	1,03	0,00	0,72



ELECCIONS A CORTS GENERALS
ELECCIONS CONGRÉS 23 DE JULIOL DE 2023

Taula	1/2 /A		
Col·legi electoral	CONSULTORI MEDIC MONTALPARK		
Nombre d'electors	491	% Participació	66,80
Vots emesos	328	% Abstenció	33,20
Vots vàlids	325	% Vots vàlids	99,09
Vots no vàlids	3	% Vots no vàlids	0,91

Logo	Sigles	Candidatura	Vots	% Emesos	% Vàlids	% Cens
	PSC	PARTIT DELS SOCIALISTES DE CATALUNYA (PSC-PSOE)	87	26,52	26,77	17,72
	PP	PARTIDO POPULAR/PARTIT POPULAR	65	19,82	20,00	13,24
	JUNTS	JUNTS	43	13,11	13,23	8,76
	ERC	ESQUERRA REPUBLICANA DE CATALUNYA	41	12,50	12,62	8,35
	SUMAR-ECP	SUMAR-EN COMÚ PODEM	41	12,50	12,62	8,35
	VOX	VOX	27	8,23	8,31	5,50
	PDeCAT-CIU	PARTIT DEMÒCRATA EUROPEU CATALÀ-ESPAI CIU	5	1,52	1,54	1,02
	CUP-PR	CANDIDATURA D'UNITAT POPULAR-PER LA RUPTURA	5	1,52	1,54	1,02
	PACMA	PARTIDO ANIMALISTA CON EL MEDIO AMBIENTE	4	1,22	1,23	0,81
	RECORTES 0	RECORTES CERO	3	0,91	0,92	0,61
	FO	FRENTE OBRERO	0	0,00	0,00	0,00
	PCTC	PARTIT COMUNISTA DELS TREBALLADORS DE CATALUNYA	0	0,00	0,00	0,00
	Blancs		4	1,22	1,23	0,81
	Nuls		3	0,91	0,00	0,61



ELECCIONS A CORTS GENERALS
ELECCIONS CONGRÉS 23 DE JULIOL DE 2023

Taula	1/2 /B		
Col·legi electoral	CONSULTORI MEDIC MONTALPARK		
Nombre d'electors	616	% Participació	68,99
Vots emesos	425	% Abstenció	31,01
Vots vàlids	423	% Vots vàlids	99,53
Vots no vàlids	2	% Vots no vàlids	0,47

Logo	Sigles	Candidatura	Vots	% Emesos	% Vàlids	% Cens
	PSC	PARTIT DELS SOCIALISTES DE CATALUNYA (PSC-PSOE)	128	30,12	30,26	20,78
	PP	PARTIDO POPULAR/PARTIT POPULAR	80	18,82	18,91	12,99
	ERC	ESQUERRA REPUBLICANA DE CATALUNYA	62	14,59	14,66	10,06
	JUNTS	JUNTS	48	11,29	11,35	7,79
	VOX	VOX	47	11,06	11,11	7,63
	SUMAR-ECP	SUMAR-EN COMÚ PODEM	38	8,94	8,98	6,17
	PDeCAT-CIU	PARTIT DEMÒCRATA EUROPEU CATALÀ-ESPAI CIU	6	1,41	1,42	0,97
	PACMA	PARTIDO ANIMALISTA CON EL MEDIO AMBIENTE	5	1,18	1,18	0,81
	CUP-PR	CANDIDATURA D'UNITAT POPULAR-PER LA RUPTURA	2	0,47	0,47	0,32
	RECORTES 0	RECORTES CERO	2	0,47	0,47	0,32
	FO	FRENTE OBRERO	0	0,00	0,00	0,00
	PCTC	PARTIT COMUNISTA DELS TREBALLADORS DE CATALUNYA	0	0,00	0,00	0,00
	Blancs		5	1,18	1,18	0,81
	Nuls		2	0,47	0,00	0,32



ELECCIONS A CORTS GENERALS
ELECCIONS CONGRÉS 23 DE JULIOL DE 2023

Taula	1/3 /U		
Col·legi electoral	CENTRE CIVIC EL GORG		
Nombre d'electors	790	% Participació	71,77
Vots emesos	567	% Abstenció	28,23
Vots vàlids	563	% Vots vàlids	99,29
Vots no vàlids	4	% Vots no vàlids	0,71

Logo	Sigles	Candidatura	Vots	% Emesos	% Vàlids	% Cens
	PSC	PARTIT DELS SOCIALISTES DE CATALUNYA (PSC-PSOE)	151	26,63	26,82	19,11
	JUNTS	JUNTS	123	21,69	21,85	15,57
	SUMAR-ECP	SUMAR-EN COMÚ PODEM	81	14,29	14,39	10,25
	ERC	ESQUERRA REPUBLICANA DE CATALUNYA	67	11,82	11,90	8,48
	PP	PARTIDO POPULAR/PARTIT POPULAR	67	11,82	11,90	8,48
	VOX	VOX	37	6,53	6,57	4,68
	CUP-PR	CANDIDATURA D'UNITAT POPULAR-PER LA RUPTURA	10	1,76	1,78	1,27
	PDeCAT-CIU	PARTIT DEMÒCRATA EUROPEU CATALÀ-ESPAI CIU	9	1,59	1,60	1,14
	PACMA	PARTIDO ANIMALISTA CON EL MEDIO AMBIENTE	5	0,88	0,89	0,63
	PCTC	PARTIT COMUNISTA DELS TREBALLADORS DE CATALUNYA	3	0,53	0,53	0,38
	FO	FRENTE OBRERO	0	0,00	0,00	0,00
	RECORTES 0	RECORTES CERO	0	0,00	0,00	0,00
	Blancs		10	1,76	1,78	1,27
	Nuls		4	0,71	0,00	0,51













ELECCIONS A CORTS GENERALS
ELECCIONS CONGRÉS 23 DE JULIOL DE 2023

Taula	1/4 /A		
Col·legi electoral	LOCAL MUNICIPAL		
Nombre d'electors	484	% Participació	63,64
Vots emesos	308	% Abstenció	36,36
Vots vàlids	301	% Vots vàlids	97,73
Vots no vàlids	7	% Vots no vàlids	2,27

Logo	Sigles	Candidatura	Vots	% Emesos	% Vàlids	% Cens
	PP	PARTIDO POPULAR/PARTIT POPULAR	84	27,27	27,91	17,36
	PSC	PARTIT DELS SOCIALISTES DE CATALUNYA (PSC-PSOE)	64	20,78	21,26	13,22
	JUNTS	JUNTS	44	14,29	14,62	9,09
	SUMAR-ECP	SUMAR-EN COMÚ PODEM	31	10,06	10,30	6,40
	VOX	VOX	31	10,06	10,30	6,40
	ESQUERRA REPUBLICANA ERC	ESQUERRA REPUBLICANA DE CATALUNYA	29	9,42	9,63	5,99
	PDeCAT-CIU	PARTIT DEMÒCRATA EUROPEU CATALÀ-ESPAI CIU	10	3,25	3,32	2,07
	CUP-PR	CANDIDATURA D'UNITAT POPULAR-PER LA RUPTURA	5	1,62	1,66	1,03
	PACMA	PARTIDO ANIMALISTA CON EL MEDIO AMBIENTE	3	0,97	1,00	0,62
	FO	FRENTE OBRERO	0	0,00	0,00	0,00
	PCTC	PARTIT COMUNISTA DELS TREBALLADORS DE CATALUNYA	0	0,00	0,00	0,00
	RECORTES 0	RECORTES CERO	0	0,00	0,00	0,00
	Blancs		0	0,00	0,00	0,00
	Nuls		7	2,27	0,00	1,45

ELECCIONS A CORTS GENERALS
ELECCIONS CONGRÉS 23 DE JULIOL DE 2023

Taula	1/4 /B		
Col·legi electoral	LOCAL MUNICIPAL		
Nombre d'electors	606	% Participació	69,97
Vots emesos	424	% Abstenció	30,03
Vots vàlids	421	% Vots vàlids	99,29
Vots no vàlids	3	% Vots no vàlids	0,71

Logo	Sigles	Candidatura	Vots	% Emesos	% Vàlids	% Cens
	PP	PARTIDO POPULAR/PARTIT POPULAR	128	30,19	30,40	21,12
	PSC	PARTIT DELS SOCIALISTES DE CATALUNYA (PSC-PSOE)	112	26,42	26,60	18,48
	JUNTS	JUNTS	64	15,09	15,20	10,56
	VOX	VOX	40	9,43	9,50	6,60
	ESQUERRA REPUBLICANA ERC	ESQUERRA REPUBLICANA DE CATALUNYA	26	6,13	6,18	4,29
	SUMAR-ECP	SUMAR-EN COMÚ PODEM	23	5,42	5,46	3,80
	PDeCAT-CIU	PARTIT DEMÒCRATA EUROPEU CATALÀ-ESPAI CIU	15	3,54	3,56	2,48
	CUP-PR	CANDIDATURA D'UNITAT POPULAR-PER LA RUPTURA	5	1,18	1,19	0,83
	PACMA	PARTIDO ANIMALISTA CON EL MEDIO AMBIENTE	2	0,47	0,48	0,33
	FO	FRENTE OBRERO	0	0,00	0,00	0,00
	PCTC	PARTIT COMUNISTA DELS TREBALLADORS DE CATALUNYA	0	0,00	0,00	0,00
	RECORTES 0 RECORTES CERO	RECORTES CERO	0	0,00	0,00	0,00
	Blancs		6	1,42	1,43	0,99
	Nuls		3	0,71	0,00	0,50